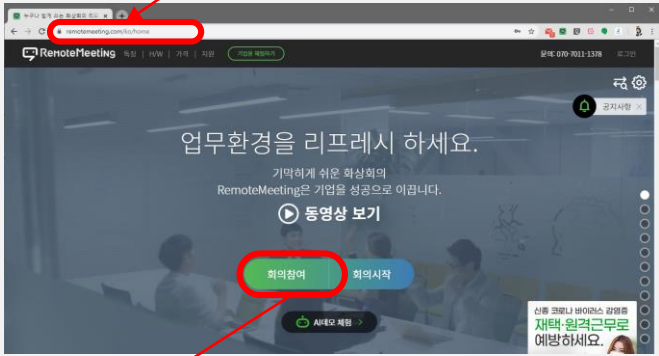
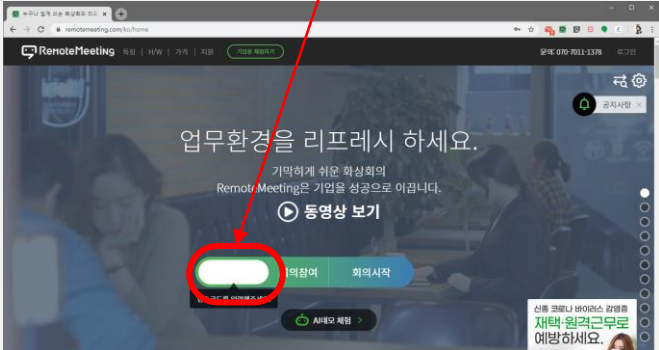


PC 웹버전으로 참여하기

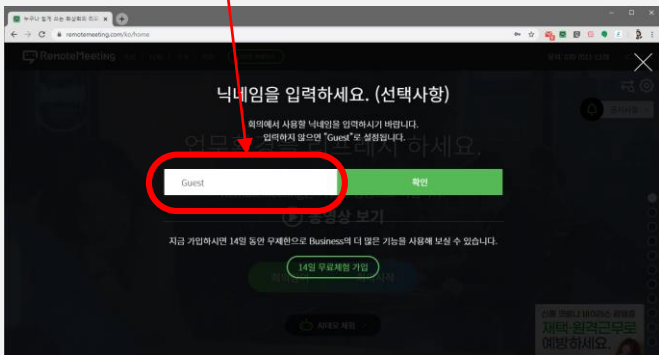
1. 크롬 (Chrome) 웹 브라우저를 실행한다.
2. 주소입력창에 www.remotemeeting.com을 입력



3. '회의참여'를 클릭한다.
4. 전달받은 '접속코드 6자리 숫자'를 입력한다.



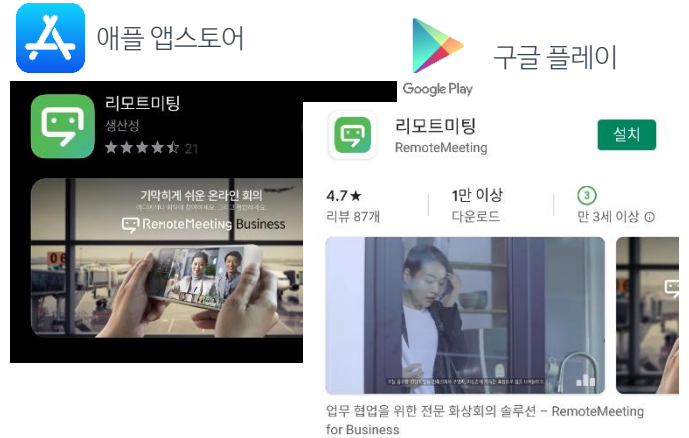
5. 닉네임에 '소속-실명'을 입력하고 확인을 클릭



6. 회의실에 접속되어 바로 회의를 하시면 됩니다.

모바일 앱버전으로 참여하기

1. 구글, 애플의 앱마켓에서 '리모트미팅' 설치

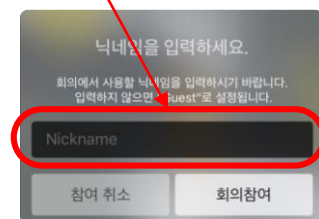


2. 리모트미팅을 실행후 우측상단의 '회의참여'를 터치한다.



3. 전달받은 '접속코드 6자리 숫자'를 입력한다.

4. 닉네임에 '소속-실명'을 입력하고 회의참여 터치



6. 회의실에 접속되어 바로 회의를 하시면 됩니다.