

 RemoteMeeting

Cloud based Online Video Lecture Service

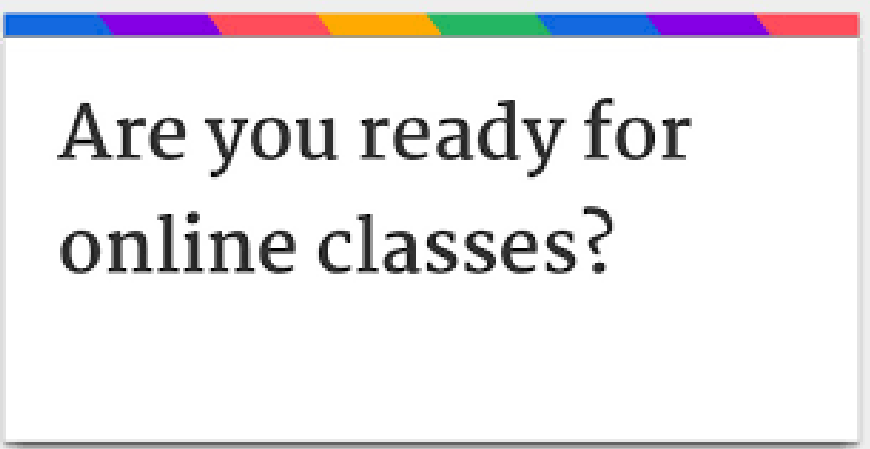
온라인 화상 교육 - 시작 전 체크사항



- I. RemoteMeeting 온라인 수업 준비사항
- II. RemoteMeeting 온라인 수업 플로우
- III. RemoteMeeting 온라인 수업 주의사항

 RemoteMeeting

온라인 화상 교육



Are you ready for
online classes?

전산관리자




인터넷 사용이 가능한 PC



크롬 브라우저

선생님



인터넷 사용이 가능한 PC




크롬 브라우저



이어폰 또는 헤드셋

학생



인터넷 사용이 가능한 PC



크롬 브라우저



이어폰 또는 헤드셋



원활한 온라인 수업 진행을 위해,

- 웹 캠 (내장 카메라)가 설치된 PC를 사용해주세요.

- 주변 잡음과 노이즈가 수업을 방해할 수 있으니 이어폰 또는 헤드셋 준비

전산관리자



선생님을
[관리자]로 등록하기

우리학교 맞춤 도입
- 로고 변경
- 강의실 별 테마 설정

선생님



학생들은 비회원 초대
(*사용자로 등록 X)

온라인 수업 준비하기

학생 초대하기

온라인 수업 진행하기

온라인 수업 정리하기

학생



수업 준비, 장비 세팅

온라인 수업 입장하기

온라인 수업 참여하기




① 네트워크 환경이 안정적이어야 합니다.

네트워크 환경이 불안정할 경우

소리 끊김/문서 깨짐 현상 또는 수업 중 연결이 끊길 수 있습니다.

- 무선 네트워크보다 유선 네트워크가 더 안정적입니다.
- 수업 중 파일 송수신 등 네트워크 사용이 많은 작업은 피하세요.
- PC 리소스 사용이 많은 소프트웨어는 잠시 꺼두시면 좋습니다.



② 이어폰 또는 헤드셋을 사용하여 온라인 수업을 진행해주세요.

이어폰을 사용하지 않고 노트북 PC의 내장 마이크를 사용할 경우
PC 작동 소리, 주변 소리, 잡음 등으로
학생들에게 선생님 목소리 전달을 방해합니다.

이어폰 또는 헤드셋으로 선명하고 깨끗한 목소리를 전달해주세요.



③ 온라인 수업 중 잡음이 많이 들리나요?

학생들이 마이크를 켜 둔 상태로

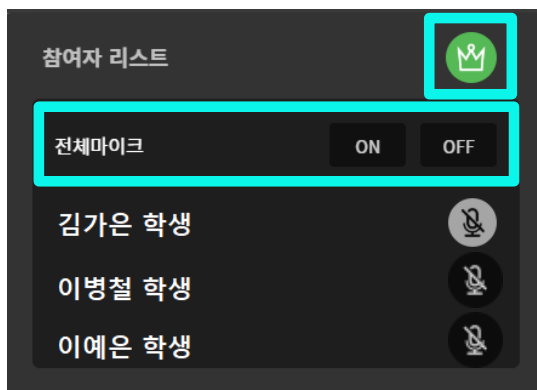
동시에 온라인 강의실에 입장하기 때문에 잡음과 노이즈가 심합니다.

선생님은 학생들이 모두 강의실에 입장하면,

참여자 리스트 - 사회자 모드 선택 - 전체 마이크 OFF 상태로 변경.

학생들이 발언을 해야하는 경우,

해당 학생의 마이크는 ON으로 변경해주세요.



* 자세한 사용 방법은
선생님 용 가이드 _ 온라인수업진행하기 편을 확인해주세요.

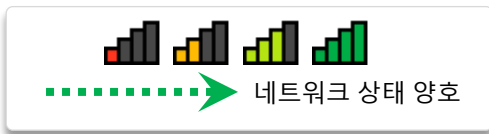


① 네트워크 환경이 안정적이어야 합니다.

네트워크 환경이 불안정할 경우

강의실 입장에 제한이 생기거나 온라인 수업 연결이 끊길 수 있습니다.

- 무선 네트워크보다 유선 네트워크가 더 안정적입니다.
- 수업 중 파일 송수신 등 네트워크 사용이 많은 작업은 피하세요.
- PC 리소스 사용이 많은 소프트웨어는 잠시 꺼두시면 좋습니다.



② 웹 캠 (내장 카메라)이 내장된 PC를 사용하여 수업 참여해주세요.

선생님이 학생들의 얼굴을 확인하는 용도입니다.



학생



③ 이어폰 또는 헤드셋을 사용하여 온라인 수업을 참여해주세요.

이어폰을 사용하지 않고 노트북 PC의 내장 마이크를 사용할 경우 PC 작동 소리, 주변 소리, 잡음 등으로 수업을 방해할 수 있습니다.






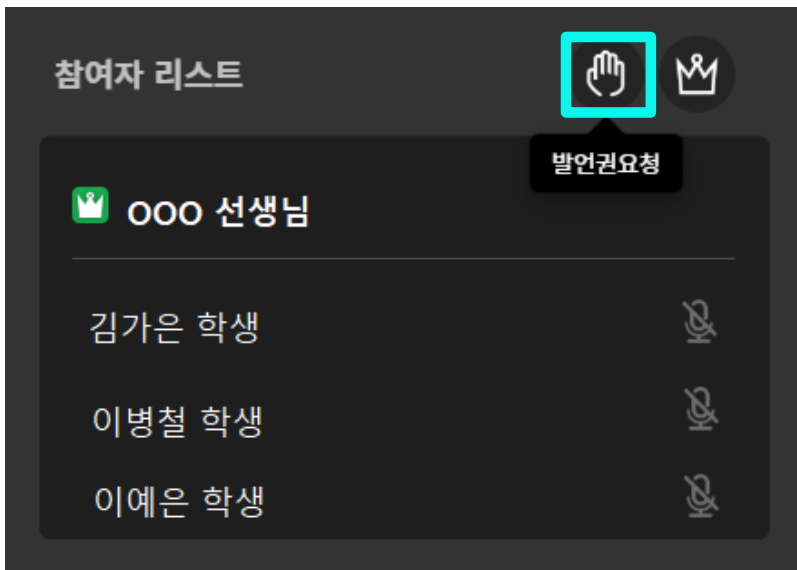
- ④ (선생님이 학생들의 마이크를 전원 OFF한 경우)
선생님께 질문하기 위해 마이크 사용 권한 요청하기



- ⑤ 상단 메뉴 바의 [참여자 리스트] 아이콘 클릭



⑥ 발언권 요청 아이콘 클릭



학생이 발언권을 요청하면,
선생님이 확인 후 발언권 해당 학생의 발언권을 부여합니다.

Thanks

Korea :

138-827 서울시 송파구 위례성대로 10
(방이동 44-5) 에스타워 11~15층
전화 : +82-70-7011-3900
팩스 : +82-2-479-4429
기술문의 : support.kr@rsupport.com
구매문의 : sales.kr@rsupport.com

Japan :

〒105-0001 東京都港区虎ノ門1-2-20
第3虎の門電気ビル
TEL : +81-3-3539-5761
FAX : +81-3-3539-5762
Tech : support.jp@rsupport.com
Sales : sales.jp@rsupport.com

USA :

560 Sylvan Ave. suite 1000,
Englewood Cliffs, NJ 07632, USA
TEL: +1-888-348-6330
FAX : +1-888-348-6340
Tech : support.us@rsupport.com
Sales : sales.us@rsupport.com

China :

北京市朝阳区阜通东大街6号方恒国际
A座2708
电话 : +86-10-8256-1810
支持咨询 : support.cn@rsupport.com
销售咨询 : sales.cn@rsupport.com