

 RemoteMeeting

Cloud based Online Video Lecture Service

온라인 화상 교육 - 10가지 실천 수칙




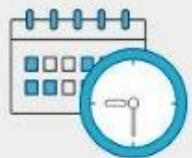

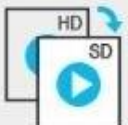

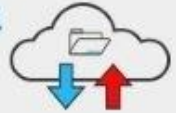

교육부 NEWS

**원활한 원격수업을 위해
10가지 실천 수칙을 지켜요!**



원활하고 안전한 원격수업을 위해 꼭 지켜야 할 실천수칙 10가지



| 원활한 사용 | 안전한 사용 |
|---|--|
| <p>01 유선인터넷과 와이파이 우선 사용</p>  <p>이동전화(LTE, 5G 등)보다는 유선인터넷과 와이파이를 사용하여 원격수업 진행</p> | <p>02 영상 회의방 보안강화</p>  <p>권한없는 사람의 무단침입 방지를 위해 ▲ 학급방 비밀번호 설정 ▲ 링크 비공개 ▲ 초대자만 입장 허용</p> |
| <p>03 학습사이트 로그인 (log-in)은 미리미리!</p>  <p>e학습터 등 로그인이 안되면 잠시후 재시도! * 로그인이 계속 안될 경우 밴드나 카카오톡 이용해 출석체크 하기</p> | <p>04 안전한 프로그램 사용하기</p>  <p>개인정보보호 등 보안이 취약한 영상회의 앱(웹) 사용 자제 또는 보안패치 후 사용</p> |
| <p>05 수업시작 시간을 탄력적으로!</p>  <p>학교여건에 따라 수업시작 시간을 다양하게 운영하기</p> | <p>06 백신설치하기</p>  <p>포탈사이트* 등을 통해 백신 다운로드 * (예) software.naver.com - pc관리/보안 - 백신</p> |
| <p>07 수업 영상자료는 SD급 이하로 제작!</p>  <p>SD급 화질 : 480p(720x480) 화질</p> | <p>08 모르는 사람이 보낸 이메일, 문자는 열어 보지않기</p>  <p>출처가 불분명한 이메일, URL 링크는 열람하지 않고 삭제</p> |
| <p>09 자료는 전날 17시 이후 업/다운로드</p>  <p>교육자료는 수업 전날 유선인터넷과 와이파이를 사용하여 업/다운로드</p> | <p>10 개인정보 보호하기</p>  <p>수업 중 선생님이나 친구 사진촬영 및 외부배포 금지 공용 PC, 스마트기기 사용 후 개인정보 삭제</p> |

원활한 사용

01 유선인터넷과 와이파이 우선 사용

이동전화(LTE, 5G 등)보다는 유선인터넷과 와이파이를 사용하여 원격수업 진행



03 학습사이트 로그인 (log-in)은 미리미리!

e학습터 등 로그인이 안되면 잠시후 재시도!
* 로그인이 계속 안될 경우 밴드나 카카오톡 이용해 출석체크 하기



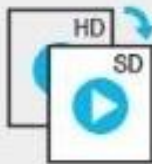
05 수업시작 시간을 탄력적으로!

학교여건에 따라 수업시작 시간을 다양하게 운영하기



07 수업 영상자료는 SD급 이하로 제작!

SD급 화질 : 480p(720x480) 화질



09 자료는 전날 17시 이후 업/다운로드

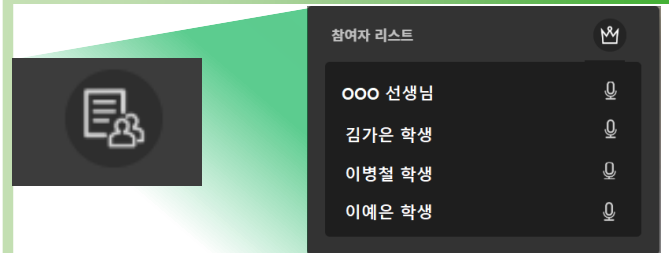
교육자료는 수업 전날 유선인터넷과 와이파이를 사용하여 업/다운로드



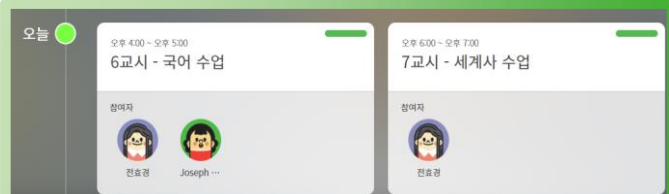
온라인 화상 교육



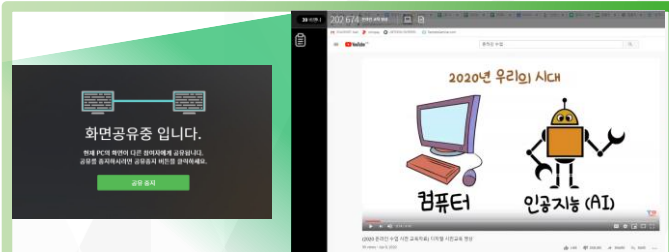
원격 수업의 경우, 무선 네트워크보다 **유선 네트워크가 더 안정적**입니다. 네트워크 환경이 불안정할 경우 연결이 끊길 수 있습니다.



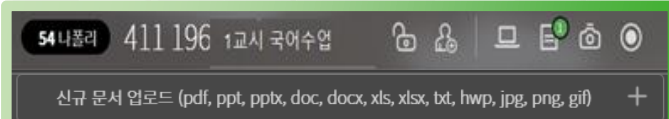
강의실 좌측 상단 메뉴의 **[참여자 리스트]**를 선택하면 학생들의 출석 여부를 확인할 수 있습니다.



<https://www.remotemeeting.com>으로 접속한 후 로그인 > 라운지(LOUNGE) 상단 메뉴의 **[SCHEDULE]** 아이콘 클릭 > + 추가 버튼을 선택하여 내일 진행될 원격 수업 스케줄을 사전에 선택합니다.



[화면 공유] 기능을 활용하면 영상의 용량과 상관없이 학생들에게 온라인 영상 자료를 공유할 수 있습니다.



[문서 공유] 버튼을 클릭하여 온라인 수업 교재를 업로드하여 학생들에게 공유합니다.

* 문서의 형식과 상관없이 다양한 파일 형식을 지원합니다.



온라인 화상 교육

안전한 사용

02 영상 회의방 보안강화



권한없는 사람의 무단침입 방지를 위해
 ▲ 학급방 비밀번호 설정 ▲ 링크 비공개
 ▲ 초대자만 입장 허용

04 안전한 프로그램 사용하기



개인정보보호 등
 보안이 취약한 영상회의 앱(웹) 사용 자제
 또는 보안패치 후 사용

06 백신설치하기



포탈사이트* 등을 통해
 백신 다운로드
 * (예) software.naver.com - pc관리/보안 - 백신

08 모르는 사람이 보낸 이메일, 문자는 열어 보지않기

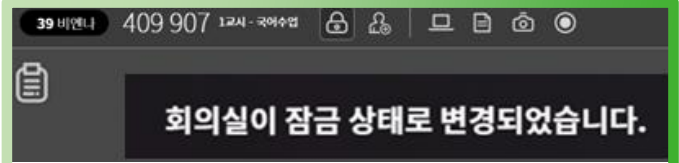


출처가 불분명한 이메일, URL 링크는
 열람하지 않고 삭제

10 개인정보 보호하기



수업 중 선생님이나 친구
 사진촬영 및 외부배포 금지
 공용 PC, 스마트기기 사용 후 개인정보 삭제



초대한 학생들이 모두 온라인 강의실에 입장하면,
 상단 메뉴 **[회의실 잠금]** 기능을 선택하여 비공개로 전환.
 강의실의 URL을 외부에 배포하지 않도록 학생들에게 안내.

- 리모트미팅 (RemoteMeeting)은,
- 통신 보안: HTTPS, TLS 256-bit, DTLS 암호화
 - 데이터 보안: AES 128bit
 - 접근 보안: 사용자의 이력을 관리자가 확인
 - 문서 보안: 온라인 강의에서 사용했던 모든 문서는 휘발성 (서버에서 즉시 자동 삭제)
 - 사용자 보안: IP 범위 또는 특정 IP를 차단해 사용을 제한 사용자 별 개별 권한을 부여



온라인 수업에 참여하는
 PC, Mobile, App 등에
백신 프로그램을 설치해주세요.



선생님 또는 교원 관계자가 아닌 사람이 보낸
 이메일 초대장은 열람하지 말고 삭제해주세요.



선생님 · 친구 얼굴 무단 촬영 및 배포 안돼요.
 수업 영상 속 교사의 얼굴을 위/변조해 악용하는 경우에는
 (최대 퇴학) 처분이 내려질 수 있어 유의해야 합니다.

Thanks

Korea :

138-827 서울시 송파구 위례성대로 10
(방이동 44-5) 에스타워 11~15층
전 화 : +82-70-7011-3900
팩 스 : +82-2-479-4429
기술문의 : support.kr@rsupport.com
구매문의 : sales.kr@rsupport.com

Japan :

〒105-0001 東京都港区虎ノ門1-2-20
第3虎の門電気ビル
TEL : +81-3-3539-5761
FAX : +81-3-3539-5762
Tech : support.jp@rsupport.com
Sales : sales.jp@rsupport.com

USA :

560 Sylvan Ave. suite 1000,
Englewood Cliffs, NJ 07632, USA
TEL: +1-888-348-6330
FAX : +1-888-348-6340
Tech : support.us@rsupport.com
Sales : sales.us@rsupport.com

China :

北京市朝阳区阜通东大街6号方恒国际
A座2708
电话 : +86-10-8256-1810
支持咨询 : support.cn@rsupport.com
销售咨询 : sales.cn@rsupport.com