

사업보고서

(제 16기)

사업연도 2025.01.01 부터
2025.12.31 까지

금융위원회

한국거래소 귀중

2026년 3월 19일

제출대상법인 유형 : 주권상장법인

면제사유발생 : 해당사항 없음

회 사 명 : 알서포트 주식회사

대 표 이 사 : 서 형 수

본 점 소 재 지 : 서울특별시 강동구 고덕비즈밸리로2가길 12
(고덕동, 알서포트)
(전 화) 070-7011-3900
(홈페이지) www.rsupport.com

작 성 책 임 자 : (직 책) 부사장 (성 명) 송 의
(전 화) 070-7011-1348

목 차

【 대표이사 등의 확인 】

R SUPPORT



【 확인서 】

우리는 당사의 대표이사 및 신고업무 담당이사로써 이 공시서류의 기재내용에 대해 상당한 주의를 다하여 직접 확인·검토한 결과, 중요한 기재사항의 기재 또는 표시의 누락이나 허위의 기재 또는 표시가 없고, 이 공시서류에 표시된 기재 또는 표시사항을 이용하는 자의 중대한 오해를 유발하는 내용이 기재 또는 표시되지 아니하였음을 확인합니다.

또한, 당사는 「주식회사 등의 외부감사에 관한 법률」 제 8 조의 규정에 따라 내부회계관리제도를 마련하여 운영하고 있음을 확인합니다.

2026. 3. 19.

【알서포트 주식회사】

대표이사 【서형수】 
신고업무 담당이사 【송의】 

확인서_260319

I. 회사의 개요

1. 회사의 개요

가. 연결대상 종속회사 현황(요약)

(단위 : 사)

구분	연결대상회사수				주요 종속회사수
	기초	증가	감소	기말	
상장	-	-	-	-	-
비상장	2	-	-	2	1
합계	2	-	-	2	1

※상세 현황은 '상세표-1. 연결대상 종속회사 현황(상세)' 참조

연결대상회사의 변동내용

구분	자회사	사유
신규 연결	-	-
	-	-
연결 제외	-	-
	-	-

나. 회사의 법적·상업적 명칭

당사의 명칭은 "알서포트 주식회사"이고, 영문명은 "RSUPPORT Co., Ltd." (약호 "R SUPPORT") 입니다.

다. 설립일자 및 존속기간

당사는 2010년 7월 20일 설립되고, 2013년 12월 20일을 합병기일로 하여 알서포트(주)와 합병하였으며, 상호를 알서포트(주)로 변경하였습니다.

피합병회사인 알서포트(주)는 원격지원, 원격제어 소프트웨어의 개발 및 공급 사업을 영위하기 위해 2001년 11월 6일에 설립되었습니다. 당사는 계속기업으로 존속기간이 정해져 있지 않습니다.

알서포트 주식회사 (소멸회사)		케이비글로벌스타게임앤앱스 기업인수목적 주식회사 (존속회사)	
2001. 11	알서포트(주) 설립	2010. 07	법인 설립
2013. 12	케이비글로벌스타게임앤앱스 기업인수목적 주식회사와 합병	2011. 01	코스닥시장 상장
2013. 12	합병해산	2013. 12	알서포트(주) 상호변경

라. 본사의 주소, 전화번호, 홈페이지 주소

- (1) 주소 : 서울특별시 강동구 고덕비즈밸리로2가길 12 (고덕동, 알서포트)
- (2) 전화번호 : 070-7011-3900
- (3) 홈페이지 : www.rsupport.com

마. 중소기업 해당여부

당사는 중소기업기본법 제2조 및 동법 시행령 제3조에 따라 중소기업에 해당됩니다. 또한 당사는 벤처기업육성에관한특별조치법 제25조의 규정에 따라 벤처기업에 해당됩니다.

중소기업 등 해당 여부

중소기업 해당 여부	해당
벤처기업 해당 여부	해당
중견기업 해당 여부	미해당

바, 주요 사업의 내용

당사는 원격지원, 원격제어, 화상회의 등의 원격 소프트웨어를 전문적으로 개발 및 제공하는 회사이며, 주요 제품군으로는 원격지원 제품인 리모트콜(RemoteCall), 원격제어 제품인 리모트뷰(RemoteView), 화상회의 제품인 리모트 미팅(RemoteMeeting), 음성인식 AI 회의록 작성 서비스인 Airepoto, 화면 녹화 및 라이브 스트리밍 제품 모비즌(Mobizen), 이동식 화상회의 부스 콜라박스(ColaBox) 등 다수의 소프트웨어와 하드웨어 등을 국내외에 공급하고 있습니다.

회사 정관의 사업 목적은 아래와 같습니다.

사업 목적
1. 정보화실현을 위한 시스템의 기획, 개발, 구축, 유지보수업 2. 컴퓨터 및 주변기기 제조, 판매업 3. 소프트웨어의 개발, 유통 및 유지보수업 4. 인터넷비즈니스 관련 정보서비스업 5. 자료처리 및 데이터베이스업 6. 통신판매업 7. 위 각호와 관련된 무역업 8. 위 각호에 부대되는 사업일체

사. 신용평가에 관한 사항

최근 3년간 신용평가 내역

평가일	평가대상 유가증권의 신용등급	평가회사 [신용평가등급범위]	평가구분
2026.02.24	BBB+	이크레더블	정기
2025.04.02	BBB+	이크레더블	정기
2024.04.02	A-	이크레더블	정기

이크레더블 신용등급 체계 및 부여 의미

용등급체계		등급정의	누적분포도
AAA	AAA	채무이행 능력이 최고 우량한 수준임.	0.01%
AA	AA+	채무이행능력이 매우 우량하나, AAA보다는 다소 열위한 요소가 있음.	0.05%
	AA		
	AA-		
A	A+	채무이행 능력이 우량하나, 상위 등급에 비해 경기침체 및 환경변화의 영향을 받기 쉬움	0.5%
	A		
	A-		
BBB	BBB+	채무이행 능력이 양호하나, 장래 경기침체 및 환경변화에 따라 채무이행 능력이 저하 될 가능성이 내포되어 있음.	12%
	BBB		
	BBB-		
BB	BB+	채무이행 능력에 문제가 없으나, 경제여건 및 시장환경 변화에 따라 그 안정성면에서는 투기적인 요소가 내포되어 있음.	40%
	BB		
	BB-		
B	B+	채무이행 능력이 있으나, 장래의 경제 환경 악화시 채무불이행 가능성이 있어 그 안정성 면에서 투기적임.	83%
	B		
	B-		
CCC	CCC+	현재시점에서 채무불이행이 발생할 가능성을 내포하고 있어 매우 투기적임.	92%
	CCC		
	CCC-		
CC	CC	채무불이행이 발생할 가능성이 높음.	94%
C	C	채무불이행이 발생할 가능성이 매우 높음.	98%

용등급체계		등급정의	누적분포도
D	D	현재 채무불이행 상태에 있음.	100%

아. 회사의 주권상장(또는 등록·지정)여부 및 특례상장에 관한 사항

주권상장 (또는 등록·지정)현황	주권상장 (또는 등록·지정)일자	특례상장 유형
코스닥시장 상장	2011.01.05	해당사항 없음

- * SPAC 합병을 통해 코스닥에 상장하였습니다.
- * 합병 신주는 2014년 1월 7일에 상장하였습니다.
- * 소멸회사는 2001년에 설립되었습니다.

2. 회사의 연혁

가. 회사의 연혁

해당 연월	주요 내용
2001년 11월	알서포트 주식회사 법인 설립
2002년 01월	웹기반 PC원격지원 서비스 개시
2004년 12월	대한민국 소프트웨어대상 정보통신부 장관상 수상
2005년 08월	일본 TOSHIBA에 원격지원 서비스 리모트콜(RemoteCall) 공급
2005년 09월	일본 NTT DATA에 리모트콜(RemoteCall) 공급
2006년 06월	국방부에 리모트콜(RemoteCall) 공급
2006년 11월	백만불 수출의 탑 수상
2007년 10월	미국 국방부에 리모트콜(RemoteCall) 공급
2009년 12월	중국법인 설립
2010년 03월	아이폰용 원격제어 서비스 리모트뷰(RemoteView) 모바일 출시
2011년 11월	대한민국 소프트웨어대상 대통령상 수상
2012년 02월	모바일 화면 녹화/편집 앱 모비즌(Mobizen) 출시
2013년 12월	일본법인 설립
2014년 01월	코스닥 상장(SPAC 합병)
2015년 01월	중국 HUAWAI에 공급계약 체결
2015년 06월	화상회의 서비스 리모트미팅(RemoteMeeting) 출시
2016년 01월	금융권 비대면 실명 인증용 리모트콜 페이스(RemoteCall Face) 출시

해당 연월	주요 내용
2016년 12월	모비즌(Mobizen), 2016년 구글플레이 올해의 앱 선정
2020년 09월	화상회의 부스 콜라박스(ColaBox) 출시
2021년 08월	메타버스 얼라이언스 합류
2022년 08월	코스닥 라이징스타 선정
2022년 09월	AI 코리아 대상 위원장상 수상
2022년 12월	제9회 대한민국 SW품질대상 우수상 : 리모트뷰(RemoteView)
2023년 04월	2023 국가산업대상 IT 디지털 부문 대상
2024년 05월	신사옥으로 본점 이전(서울 강동구 고덕동)
2025년 1월	AI 기반 음성인식 회의록 작성 서비스 Airepoto 출시

나. 회사의 본점소재지 및 그 변경

(1) 지배회사

일 자	소 재 지
2013.12	서울시 송파구 위례성대로 14, 15층, 16층 (방이동, 한미타워)
2014.08	서울시 송파구 위례성대로 10, 10층, 11층, 12층 (방이동, 에스타워)
2015.11	서울시 송파구 위례성대로 10, 9층, 10층, 11층, 12층 (방이동, 에스타워)
2020.06	서울시 송파구 위례성대로 10, 8층, 9층, 10층, 11층, 12층 (방이동 에스타워)
2024.05	서울시 강동구 고덕비즈밸리로2가길 12 (고덕동, 알서포트)

(2) 종속회사

1) RSUPPORT K.K.

일 자	소 재 지
2013.12	Dai3 Toranomondenki Bldg., 1-2-20, Toranomon, Minato-Ku, Tokyo, 105-0001, Japan
2024.11	2-3-3 ruo-go siodome10F Higashishimbashi, Minato-Ku Tokyo 105-0021, Japan

2) RSUPPORT (CHINA) TECHNOLOGIES Co., Ltd.

일 자	소 재 지
2009.12	1903#Bld4 No.5 Changchungjao Road, Haidian, Beijing, China
2011.10	10B05#9F Bing No.2 Dongsanhuan North Road, Chaoyang, Beijing, China
2013.05	1101#22F No.38 Xiaoyun Road, Chaoyang, Beijing, China
2015.06	1210 room, Camco Center, 16 Guangshun South Street, Chao Yang District, Beijing, China
2017.03	2708#, Building A Fanghengguoji, No.6 Futongdong Street, Chaoyang District, Beijing, China

다. 경영진 및 감사의 중요한 변동

변동일자	주총종류	선임		임기만료 또는 해임
		신규	재선임	
2023.03.24	정기주총	-	감사 김영실	-
2025.03.28	정기주총	사외이사 이홍구 사외이사 강동석 감사 이덕근	사내이사 서형수 사내이사 송 의 사내이사 한상준	감사 김영실(사임)
2025.03.28	-	-	대표이사 서형수	-
2025.10.01	임시주총	기타비상무이사 야마기시 토오루	-	-
2025.10.07	-	-	-	기타비상무이사 이와모토 카즈히사(임기만료)

라. 최대주주의 변동

해당없음

마. 상호의 변경

알서포트 주식회사 (소멸회사)		케이비글로벌스타게임앤앰스 기업인수목적 주식회사 (존속회사)	
2001. 11	알서포트(주) 설립	2010. 07	법인 설립
2013. 12	케이비글로벌스타게임앤앰스 기업인수목적 주식회사와 합병	2011. 01	코스닥시장 상장
2013. 12	합병해산	2013. 12	알서포트(주) 상호변경

바. 합병 등에 관한 사항

[흡수합병]

- (1) 합병 이사회 결의일 : 2013년 09월 27일
- (2) 합병승인 주주총회 결의일 : 2013년 11월 13일
- (3) 합병방법 : 케이비글로벌스타게임앤앰스기업인수목적(주)가 알서포트(주)를 흡수 합병
- (4) 합병기준일 : 2013년 12월 18일
- (5) 합병비율 : 알서포트(주) 보통주식 (액면가 500원) 1주당 케이비글로벌스타게임앤앰스기업인수목적(주)의 보통주식(액면가 100원)을 32.9077372주를 교부함.
- (6) 합병으로 인한 신주 발행 주식수 : 43,267,082주
- (7) 합병 전후의 자본금 및 발행주식수

구 분	자본금	발행주식수
합병 전	862,000,000원	8,620,001주
합병 후	5,188,708,300원	51,887,083주

(8) 합병종료보고 총회일 : 2013년 12월 18일

(9) 합병등기일 : 2013년 12월 20일

(10) 합병신주상장일 : 2014년 1월 7일

3. 자본금 변동사항

당사는 최근 5년간 자본금의 변동사항이 없습니다.

(기준일 : 2025. 12. 31)

(단위 : 원, 주)

종류	구분	제16기말(2025년 12월말)
보통주	발행주식총수	53,267,083
	액면금액	100
	자본금	5,326,708,300
우선주	발행주식총수	-
	액면금액	-
	자본금	-
기타	발행주식총수	-
	액면금액	-
	자본금	-
합계	자본금	5,326,708,300

4. 주식의 총수 등

당사 정관의 발행할 주식의 총수는 500,000,000주이며, 현재까지 발행한 주식의 총수는 보통주 53,267,083주입니다. 당사는 현재까지 보통주 이외에 다른 주식은 발행하지 않았습니다.

가. 주식의 총수 현황

(기준일 : 2025.12.31)

(단위 : 주, %)

구 분	주식의 종류			비고
	보통주	우선주	합계	
I. 발행할 주식의 총수	400,000,000	100,000,000	500,000,000	-
II. 현재까지 발행한 주식의 총수	53,267,083	-	53,267,083	-
III. 현재까지 감소한 주식의 총수	-	-	-	-
1. 감자 2. 이익소각 3. 상환주식의 상환 4. 기타	-	-	-	-
	-	-	-	-
	-	-	-	-
	-	-	-	-
IV. 발행주식의 총수 (II-III)	53,267,083	-	53,267,083	-
V. 자기주식수	1,336,255	-	1,336,255	-
VI. 유통주식수 (IV-V)	51,930,828	-	51,930,828	-
VII. 자기주식 보유비율	2.51	-	2.51	-

나. 자기주식 취득 및 처분 현황

(기준일 : 2025년 12월 31일)

(단위 : 주)

취득방법	주식의 종류	기초수량	변동 수량			기말수량	비고		
			취득(+)	처분(-)	소각(-)				
배당 가능 이익 범위 이내 취득	직접 취득	장내 직접 취득	보통주	-	156,950	-	-	156,950	-
			우선주	-	-	-	-	-	-
		장외 직접 취득	보통주	-	-	-	-	-	-
			우선주	-	-	-	-	-	-
		공개매수	보통주	-	-	-	-	-	-
			우선주	-	-	-	-	-	-
	신탁 계약에 의한 취득	소계(a)	보통주	-	156,950	-	-	156,950	-
			우선주	-	-	-	-	-	-
		수탁자 보유물량	보통주	-	-	-	-	-	-
			우선주	-	-	-	-	-	-
		현물보유물량	보통주	1,179,305	-	-	-	1,179,305	-
			우선주	-	-	-	-	-	-
소계(b)	보통주	1,179,305	-	-	-	1,179,305	-		
	우선주	-	-	-	-	-	-		
	보통주	-	-	-	-	-	-		

취득방법	주식의 종류	기초수량	변동 수량			기말수량	비고
			취득(+)	처분(-)	소각(-)		
기타 취득(c)	우선주	-	-	-	-	-	-
총 계(a+b+c)	보통주	1,179,305	156,950	-	-	1,336,255	-
	우선주	-	-	-	-	-	-

* 보고서 제출일 현재 상기 자기주식수에는 2026년 2월 11일 당사가 발행한 제3회 교환사채의 교환대상 자기주식 1,050,000주가 포함되어 있습니다. 해당 교환대상 자기주식은 교환사채의 교환권 행사시점에 처분이 확정되며 현재 한국예탁결제원에 예탁되어 있습니다.

* 동 교환사채의 발행 및 자기주식 처분 결정 관련 세부사항은 2026년 2월 13일(최종 정정일) 공시 '주요사항보고서(교환사채권 발행결정)' 및 '주요사항보고서(자기주식 처분 결정)'를 참고하여 주시기 바랍니다.

* 제2회 교환사채는 2026년 2월 3일 전액 조기현금상환되었습니다. 2026년 2월 3일 공시 '교환사채 발행후 만기전 사채 취득'를 참고하시기 바랍니다.

다. 자기주식 직접 취득·처분 이행현황

(기준일: 2026.03.19)

(단위: 백만원, %)

구 분	예정기간		예정금액 (A)	이행금액 (B)	이행률 (B/A)	결과 보고일
	시작일	종료일				
직접 처분	2024.06.20	2024.06.20	3,688	3,688	100.0	2024.06.20
직접 취득	2025.03.14	2025.06.05	500	500	100.0	2025.06.09
직접 처분	2026.02.11	2026.02.11	3,003	3,003	100.0	2026.02.11

* 상기 2024.06.20 직접처분 건은 제2회 교환사채 발행에 따른 것으로 보고서 제출일 현재 조기 현금상환하여 채권은 소멸되었습니다.

* 상기 2026.02.11 직접처분 건은 제3회 교환사채 발행에 따른 것으로 해당 교환대상 자기주식 1,050,000주는 교환사채의 교환권 행사시점에 처분이 확정되며 현재 한국예탁결제원에 예탁되어 있습니다.

라. 자기주식 보유현황

(기준일: 2025년 12월 31일)

(단위: 주)

취득 방법	취득(계약 체결) 결정 공시 일자	주식 종류	취득 기간	취득 목적	최초보유 예상기간	최초 취득수량	변동 수량		기말 수량	비고	
							처분(-)	소각(-)			
배당가능이익 범위이 내취득	직접 취득	2025.03.07	보통주	2025.03.14 ~ 2025.06.07	임직원 스톡옵션 부여	2025.03.14 ~ 2025.12.13	156,950	-	-	156,950	2025년 8월 18일 이사회결의에 따라 우리사주매수선택권 488,770주를 부여 후, 전체 부여수량 미행사 및 행사기간 종료로 해당 자기주식 계속 보유 중
	-	-	-	-	-	-	-	-	-	-	-
	신탁계약에 의한 취득	2015.08.19	보통주	2015.08.19 ~ 2016.06.27	주식가격의 안정 및 주주가치 제고	-	871,455	214,347	-	657,108	임직원 보상과 스톡옵션 행사에 따른 처분
		2018.11.12	보통주	2018.11.14 ~ 2019.05.13	주가 안정화 및 주주가치 제고	-	468,900	-	-	468,900	-
-	2022.07.04	보통주	2022.07.04 ~ 2023.01.03	주가 안정화 및 주주가치 제고	-	53,297	-	-	53,297	-	
기타 취득	-	보통주	2013.12.16	합병 반대 주식 매수청구에 따른 취득	-	372,447	372,447	-	-	-	우리사주조합 출연에 따른 처분 및 취득후 5년 이내 처분 의무에 따른 장내처분
	-	-	-	-	-	-	-	-	-	-	-
총계						1,923,049	586,794	-	1,336,255	-	

* 보고서 제출일 현재 상기 자기주식수에는 2026년 2월 11일 당사가 발행한 제3회 교환사채의 교환대상 자기주식 1,050,000주가 포함되어 있습니다. 해당 교환대상 자기주식은 교환사채의 교환권 행사시점에 처분이 확정되며 현재 한국예탁결제원에 예탁되어 있습니다.

* 동 교환사채의 발행 및 자기주식 처분 결정 관련 세부사항은 2026년 2월 13일(최종 정정일) 공시 '주요사항보고서(교환사채권 발행결정)' 및 '주요사항보고서(자기주식 처분 결정)'를 참고하여 주시기 바랍니다.

* 제2회 교환사채는 2026년 2월 3일 전액 조기현금상환되었습니다. 2026년 2월 3일 공시 '교환사채 발행후 만기전 사채 취득'를 참고하시기 바랍니다.

[단기(6개월) 자기주식 취득· 처분· 소각 계획]

(대상기간: 2026.01.01 ~ 2026.06.30) (단위: 주)

구분	취득형태	주식종류	거래방법	수량	결정사유	
보유수량	직접	보통주	장내매수	156,950	-	
	신탁	보통주	취득신탁계약종류에 따른 현물반환	1,179,305	-	
계획	취득	-	-	-	-	
		-	-	-	-	
	처분	-	-	-	-	-
		신탁	보통주	예탁	1,050,000	제3회 교환사채 발행에 따른 예탁
	소각	-	-	-	-	-
		-	-	-	-	-
	직접	보통주	-	156,950	스톡옵션 행사 대비	

구분	취득형태	주식종류	거래방법	수량	결정사유
계속보유	신탁	보통주	-	129,305	스톡옵션 행사 대비

* 당사는 2026년 2월 11일 제3회 교환사채의 발행을 완료하였습니다. 해당 교환대상 자기주식 1,050,000주는 교환사채의 교환권 행사시점에 처분이 확정되며 현재 한국예탁결제원에 예탁되어 있습니다.

* 동 교환사채의 발행 및 자기주식 처분 결정 관련 세부사항은 2026년 2월 13일(최종 정정일) 공시 '주요사항보고서(교환사채권 발행결정)' 및 '주요사항보고서(자기주식 처분 결정)'를 참고하여 주시기 바랍니다.

* 제2회 교환사채는 2026년 2월 3일 전액 조기현금상환되었습니다. 2026년 2월 3일 공시 '교환사채 발행후 만기전 사채 취득'를 참고하시기 바랍니다.

[단기 자기주식 취득· 처분· 소각 계획 이행현황]

(대상기간: 2025.06.30 ~ 2025.12.31) (단위: 주)

구분	취득 형태	주식 종류	전기 계획수량 (A)	당기 이행수량 (B)	이행률 (B/A)	차이발생 사유
취득	-	-	-	-	-	-
	-	-	-	-	-	-
처분	-	-	-	-	-	-
	-	-	-	-	-	-
소각	-	-	-	-	-	-
	-	-	-	-	-	-
계속보유	-	-	-	-	-	-
	-	-	-	-	-	-

* 금번 최초 보고로 해당없음

[자기주식 취득· 처분· 소각 관련 장기 계획]

현재 확정된 자기주식 취득· 처분· 소각 장기계획은 없습니다.

[기타 투자자 보호를 위해 필요한 사항]

당사는 관련 법령 및 규정 등에 따라 자기주식 취득· 처분· 소각에 관한 사항을 공시하여 투자자의 신뢰를 제고하고, 향후 자기주식의 취득· 처분· 소각 계획이 변경될 경우 지체없이 공시하여 시장과 소통할 예정입니다.

5. 정관에 관한 사항

가. 정관 변경 이력

해당없음

나. 사업목적 현황

구분	사업목적	사업영위 여부
1	정보화실현을 위한 시스템의 기획, 개발, 구축, 유지보수업	영위
2	컴퓨터 및 주변기기 제조, 판매업	영위
3	소프트웨어의 개발, 유통 및 유지보수업	영위
4	인터넷비즈니스 관련 정보서비스업	영위
5	자료처리 및 데이터베이스업	영위
6	통신판매업	영위
7	위 각호와 관련된 무역업	영위
8	위 각호에 부대되는 사업일체	영위

다. 사업목적 변경 내용

해당없음

라. 정관상 사업목적 추가 현황표

해당없음

II. 사업의 내용

1. 사업의 개요

지배회사와 종속회사는 아래와 같이 모두 동일 사업을 영위하고 있습니다.

사업부문 구분	회사명	주요 매출 품목
원격 소프트웨어 개발 및 공급	[지배회사] 알서포트(주)	RemoteCall / RemoteView / RemoteMeeting / ColaBox 등
	[종속회사] RSUPPORT KK (일본)	
	[종속회사] RSUPPORT (CHINA) TECHNOLOGIES Co., Ltd. (중국)	

당사는 2001년 창사부터 현재까지 원격 소프트웨어를 연구, 개발, 공급하고 있습니다. 일본과 중국에 종속회사를 두고 있으며, 수출비중이 60% 이상인 글로벌 테크기업입니다. 국내외 통신사, 휴대폰/PC 제조사, 금융권, 정부/공공기관/교육기관, IT기업/일반제조업 회사 등의 기업 고객에게 주로 납품하고 있습니다. 지역별로는 일본향 수출 매출이 60% 이상이고, 판매방식으로는 물리적인 설비 구축이 필요없는 클라우드 서비스(Cloud Service) 방식이 매출의 60% 이상입니다.

주요 제품은 다음과 같습니다.

[리모트콜(RemoteCall)]

원격지원 서비스 리모트콜(RemoteCall)은 설치없이 웹 브라우저를 통해 사용자의 PC /태블릿/모바일 기기에 원격접속해서 문제를 진단하고 해결하는 기업용으로 널리 쓰이고 있습니다. 또는 다양한 전자기기의 수리나 자동차 사고 등 말로 설명하기 어려운 현장을 사용자의 휴대폰 카메라를 통해 직접 보면서 문제를 해결할 수 있습니다. 최근에는 금융권의 비대면 인증을 통한 계좌개설, 상품계약, 제신고 등의 업무에도 활용하며, 금융권 점포 통폐합 또는 무점포 은행과 증권사의 출현, 다양한 업종의 오프라인 매장 축소 등 디지털 전환 가속화에 따라 그 활용 범위가 더욱 다양해지고 있습니다. 원격지원 서비스 도입 이전에는 사용자가 문제를 파악하고 설명하는 데 걸리는 시간이 문제를 해결하는 시간보다 오래 걸렸습니다. 그러나 원격지원 서비스를 도입하면 문제를 파악하고 설명하는 시간을 대폭 단축할 수 있습니다. 고객사 조사에 의하면 리모트콜 도입 이후 상담시간의 76%, 비용은 80%가 감소하였습니다. 최근

에는 비대면 고객 영상상담 및 세일즈용 제품인 RemoteVS(Remote Visual Support & sales)와 당사 서비스를 SDK(Software Development Kit)의 형태로 제공하여 기존 고객사의 서비스에 결합하는 형태의 매출이 증가하고 있습니다.

[리모트뷰(RemoteView)]

원격제어 서비스 리모트뷰(RemoteView)는 원거리의 PC, 모바일, 서버, 각종 전자기기에 접속하여 기기를 원격제어하는 제품으로 원격근무나 각종 무인기기의 관제 및 조작 등에 널리 쓰이고 있습니다. 특히 원격으로 내부 시스템을 이용할 때 별도의 프로그램을 설치하지 않아도 되는 것이 장점이며, 데스크탑 가상화(VDI: Virtual Desktop Infrastructure)와 달리 운영체제나 업무용 소프트웨어를 추가구매할 필요가 없으므로 획기적으로 비용을 절감할 수 있습니다. 재택근무 용도 외에 공공기관의 온라인용역통제, 복합기, ATM, POS, Kiosk, 무인주차시스템, 의료장비, 고가의 단말기, 산업기기, 기타 각종 설비들을 원격으로 모니터링 및 컨트롤을 가능하게 합니다. 최근 일본에서는 육아간호휴업법의 강화시행과 구인복지용 및 VPN의 잦은 보안사고에 따른 대안으로 당사 원격제어 제품의 수요가 더욱 늘고 있습니다. 또한 제조업의 보안 폐쇄망(OT, Operational Technology) 환경이나 대학병원의 구식 OS 장비에서도 당사가 개발한 하드웨어 장비인 리모트뷰박스(RemoteViewBox)를 이용해 원격제어가 가능합니다.

[리모트미팅(RemoteMeeting)]

화상회의 서비스인 리모트미팅(RemoteMeeting)은 PC/태블릿/스마트폰을 사용하여 화상회의, 재택근무, 온라인 수업, 세미나, 종교 모임, 비대면 인증 등에 널리 쓰이고 있습니다. Covid-19의 영향으로 비대면 업무와 수업이 일상화되면서 화상회의 프로그램의 사용이 폭발적으로 늘어나고 있습니다. 엔데믹 전환에도 불구하고 재택근무, 유연근무, 하이브리드 근무, 거점오피스, 온라인 강의 등의 시간과 공간의 제약이 없는 업무와 교육방식이 보편화되면서 화상회의 제품의 글로벌 시장 규모는 수년간 고속성장할 것으로 예상됩니다. 당사는 글로벌 경쟁사와 차별화하기 위해 강력한 보안 기능과 함께 3D 아바타, AI 음성인식 회의록, AI 인물포커싱, AI 회의록 요약하기, 녹화된 회의 AI 요약하기, 다국어 지원 기능 등을 갖추고 있습니다.

[Airepoto]

음성인식 AI 회의록 작성 서비스인 Airepoto는 누가 말했는지 분석하여 자동으로 인

식하는 화자인식, 다수의 화자별로 목소리의 특징을 분석하여 참가자를 효과적으로 구분하는 화자구분, 전체 문맥에 따라 동음이의어나 외국어 표현을 적절할 단어로 기록하는 문맥이해, 회의 내용 전체를 이해하고 요약하는 요약하기, 녹화/녹음 파일로 오프라인 이용하기, 타사의 화상회의에 BOT으로 초대하기 기능 등을 제공합니다. 또한, ISO/IEC 27001 인증을 획득하고 암호화와 접근제어 등 고도의 보안 조치를 하고 있습니다.

2. 주요 제품 및 서비스

가. 주요 제품 매출

(2025.01.01 ~ 2025.12.31)

(단위 : 백만원)

분류	품목	구체적 용도 및 설명	매출액	비율
원격지원 등	<ul style="list-style-type: none"> • RemoteCall • RemoteView 	<ul style="list-style-type: none"> • 리모트콜(RemoteCall)은 원격지에 위치한 PC, 모바일 기기에 발생한 문제를 원격으로 접속, 진단하고 해결하는 제품입니다. 최근에는 이를 응용한 비대면 영상 상담용(RemoteVS)과 SDK(Software Development Kit)의 수요가 늘고 있습니다. • 리모트뷰(RemoteView)는 원격접속, 제어 솔루션으로, 멀리 떨어진 장소에서 PC 또는 모바일 장비를 원격으로 제어하여 업무를 처리하거나 기기를 관리하는 제품입니다. 	45,170	92.5%
기타	<ul style="list-style-type: none"> • RemoteMeeting • Airepoto • ColaBox • Mobizen 등 	<ul style="list-style-type: none"> • 화상회의 제품인 리모트미팅(RemoteMeeting), AI 회의록(Airepoto), 이동식 회의부스 콜라박스(ColaBox), 모바일 화면 녹화 및 라이브 스트리밍 플랫폼 모비즌(Mobizen) 등 	3,675	7.5%
합 계			48,845	100.0%

* 연결기준 매출현황입니다.

나. 주요 제품등의 가격변동 추이

당사의 주요제품인 소프트웨어는 판매방식, 사용기간, 유지보수, 주문제작, 납품업체 등의 특성에 따라 가격이 다양하므로 가격변동추이를 산정하기 어렵습니다.

3. 원재료 및 생산설비

가. 매입현황

(2025.01.01 ~ 2025.12.31)

(단위 : 백만원)

매입유형	품목	구분	2025년 (제16기)	2024년 (제15기)	2023년 (제14기)
상품	RemoteCallAPI	서버 외	63	193	69
	RemoteCallWOL	샘플 외	143	1	-
	RemoteView	Box 외	-	303	-
	COLABOX	-	1,550	1,193	13
합 계			1,756	1,690	82

나. 생산 및 설비에 관한 사항

당사는 소프트웨어와 이와 관련된 단순외주제작을 통한 일부 장비의 공급을 주업종으로 영위하므로 별도의 생산설비를 갖추고 있지 않습니다.

4. 매출 및 수주상황

가. 매출실적

(2025.01.01 ~ 2025.12.31)

(단위 : 백만원)

품목		2025년 (제16기)	2024년 (제15기)	2023년 (제14기)
		금액	금액	금액
원격지원 등	수출	29,897	28,031	26,634
	내수	15,273	15,777	14,749
	소계	45,170	43,808	41,383
기타	수출	636	475	4,416
	내수	3,039	3,245	4,612
	소계	3,675	3,720	9,028
합계	수출	30,533	28,506	31,050
	내수	18,312	19,022	19,361
	합계	48,845	47,528	50,411

* 연결기준 매출현황입니다.

나. 판매경로 및 판매전략 등

(1) 판매경로

당사는 직접영업 방식과 파트너사를 통한 방식을 병행하여 진행하고 있습니다. 수출의 경우, 현지 시장 환경에 맞는 고객 발굴과 원활한 의사소통을 위해 해외중속회사와 파트너사를 통해 판매하는 등 다양한 경로로 제품을 판매하고 있습니다.

(2) 판매전략

- 지속적인 버전 업데이트를 통한 제품 고도화
- 우수한 보안 기능과 안정적인 기술 지원
- 고객과 시장 중심의 마케팅 강화
- 선행 연구개발로 미래 시장 지배력 강화

(3) 수주상황

소프트웨어 사업 특성상 대체로 계약 즉시 납품이 이루어지므로 당사에 중요한 영향을 미치는 수주 잔고는 없습니다.

다. 판매방법

(1) 클라우드 서비스(Cloud Service)

클라우드 서비스(Cloud Service) 방법은 소프트웨어를 임대형태로 서비스하는 판매 방법입니다. 용어는 ASP(Application Service Provider) 또는 SaaS(Software as a Service)와 병행하여 사용하고 있지만, 이는 모두 같은 판매 방법을 지칭합니다. ID(접속권한) 또는 Slot(단말기)을 기준으로 사용기간에 따라 과금하는 형태이며, 계약기간에 걸쳐 꾸준한 영업수익이 발생한다는 점에서 안정적인 판매 방법입니다.

(2) 구축형(On-Premise)

구축형(On-Premise) 방법은 고객사 내부에 물리적인 시스템 보유를 원하는 기업을 대상으로 해당 기업에 최적화된 형태의 시스템을 구축하여 판매하는 방법입니다. 보안 위협에 상대적으로 강하므로 금융기관과 공공기관에서 주로 사용하는 방법입니다. 도입 초기에 상대적으로 큰 규모의 영업수익이 발생하고, 유지보수에 따른 영업수익이 추가로 꾸준히 발생합니다.

(3) IaaS(Infrastructure as a Service)

클라우드 상에 전용 인프라 및 솔루션을 구축하여 판매하는 방법입니다. 망 분리 환

경에서 안정적인 보안 원격 접속을 원하시는 경우에 고객사 맞춤형 구축 제품을 클라우드 공간에서 구독 방식으로 도입할 수 있습니다.

5. 위험관리 및 파생거래

(1) 재무위험관리

연결실체는 시장위험(환위험, 가격위험, 이자율위험), 신용위험 및 유동성 위험과 같은 다양한 금융 위험에 노출되어 있습니다. 연결실체는 이러한 위험요소들을 관리하기 위하여 각각의 위험요인에 대해 면밀하게 모니터링하고 대응하는 위험관리정책 및 프로그램을 운영하고 있습니다.

재무위험관리의 대상이 되는 연결실체의 금융자산은 현금및현금성자산, 단기금융상품, 당기손익-공정가치 금융자산, 매출채권및기타채권 등으로 구성되어 있으며 금융부채는 기타채무, 차입금 등으로 구성되어 있습니다.

① 시장위험

가. 환율변동위험

연결실체는 외화자산·부채와 관련하여 환율변동위험에 노출되어 있습니다. 당기말과 전기말 현재 외화에 대한 원화 환율 5% 변동시 화폐성 외화자산 및 외화부채가법인세비용차감전순이익에 미치는 영향은 다음과 같습니다.

(단위: 원)				
구분	당기말		전기말	
	5%상승시	5%하락시	5%상승시	5%하락시
법인세비용차감전순이익	638,506,555	(638,506,555)	572,966,545	(572,966,545)

나. 가격위험

연결실체는 당기손익-공정가치측정 금융자산 중 펀드와 상장지분상품과 관련하여 시장가격의 변동으로 인하여 가격위험에 노출되어 있습니다. 당기말과 전기말 현재 그 내역은 다음과 같습니다.

(단위: 원)		
구분	당기말	전기말
당기손익-공정가치측정 금융자산	588,887,273	610,498,326

다. 이자율위험

당기와 전기 현재 다른 모든 변수가 일정하고 이자율이 100bp 변동시 이자율 변동 위험에 노출되어 있는 예금 및 변동금리부 차입금으로 발생하는 연간 이자수익과 이자비용이 법인세비용차감전순이익에 미치는 영향은 다음과 같습니다.

(단위: 원)				
구분	당기말		전기말	
	100bp 상승시	100bp 하락시	100bp 상승시	100bp 하락시
법인세비용차감전순이익	172,944,811	(172,944,811)	171,646,119	(171,646,119)

이외에도 연결실체가 보유한 당기손익-공정가치측정 금융자산은 이자율 변동으로 인한 위험에 간접적으로 노출되어 있습니다.

② 신용위험

신용위험은 연결실체의 통상적인 거래 및 투자활동에서 발생하며 고객 또는 거래상대방이 계약조건상 의무사항을 지키지 못하였을 때 발생합니다. 연결실체는 주기적으로 고객과 거래상대방의 재무상태, 기타요소 등을 고려하여 신용위험을 검토하고 있습니다.

신용위험은 보유하고 있는 수취채권 및 확정계약을 포함한 거래처에 대한 신용위험 뿐 아니라 현금및현금성자산 및 은행 및 금융기관 예치금으로부터 발생하고 있습니다. 은행 및 금융기관의 경우, 이러한 신용위험을 줄이기 위해 연결실체는 신용도가 높은 금융기관들에 대해서만 거래를 하고 있습니다.

당기말과 전기말 현재 연결실체의 신용위험에 대한 최대 노출정도는 다음과 같습니다.

(단위: 원)		
구분	당기말	전기말
현금및현금성자산	14,459,221,093	19,037,571,916
단기금융상품	2,835,260,000	3,745,920,000
기타유동금융자산	506,695,000	1,042,417,649
기타비유동금융자산	1,646,784,719	1,400,811,756
매출채권(*1)	5,473,251,441	7,040,797,752
미수수익(*1)	5,852,773	5,097,027
미수금(*1)	8,339,895	274,112,828
보증금(*2)	447,203,158	875,992,924
합계	25,382,608,079	33,422,721,852

(*1) 대손충당금 차감 후 금액입니다.

(*2) 현재가치할인차금 차감 전 금액입니다.

당기말과 전기말 현재 매출채권 및 기타채권의 총액기준 금액은 다음과 같습니다.

(단위: 원)						
구분	당기말			전기말		
	취득금액	총당금설정액	장부금액	취득금액	총당금설정액	장부금액
매출채권	6,016,199,313	(542,947,872)	5,473,251,441	7,962,573,380	(921,775,628)	7,040,797,752
단기대여금	223,267,123	(223,267,123)	-	263,267,123	(263,267,123)	-
미수금	24,839,895	(16,500,000)	8,339,895	290,612,828	(16,500,000)	274,112,828
미수수익	5,852,773	-	5,852,773	5,097,027	-	5,097,027
선급금	204,666,372	-	204,666,372	220,792,273	-	220,792,273
합계	6,474,825,476	(782,714,995)	5,692,110,481	8,742,342,631	(1,201,542,751)	7,540,799,880

연결실체는 매출채권에 대해 최근 12개월 미회수율을 산출하며, 이를 구간별 대손충당금 설정율로 설정하였습니다. 연결실체의 과거 신용손실 경험상 다양한 고객부분이 유의적으로 서로 다른 손실양상을 보이지 아니하므로, 미회수 채권에 대한 충당금 설정률을 서로 다른 고객군별로 구분하지는 않았습니다.

당기와 전기 중 대손충당금의 변동은 다음과 같습니다.

(단위: 원)								
구분	당기				전기			
	매출채권	단기대여금	미수금	합계	매출채권	단기대여금	미수금	합계
기초금액	921,775,628	263,267,123	16,500,000	1,201,542,751	831,983,532	-	140,610,000	972,593,532

(단위: 원)								
구분	당기				전기			
	매출채권	단기대여금	미수금	합계	매출채권	단기대여금	미수금	합계
설정액	(295,812,928)	-	-	(295,812,928)	90,659,335	263,267,123	-	353,926,458
환입액	-	(40,000,000)	-	(40,000,000)	-	-	(8,000,000)	(8,000,000)
제각액	(80,874,225)	-	-	(80,874,225)	-	-	(116,110,000)	(116,110,000)
기타(*)	(2,140,603)	-	-	(2,140,603)	(867,239)	-	-	(867,239)
기말금액	542,947,872	223,267,123	16,500,000	782,714,995	921,775,628	263,267,123	16,500,000	1,201,542,751

(*) 해외소재 종속기업의 대손충당금에 대한 환율변동효과 등이 포함되어 있습니다.

③ 유동성위험

유동성위험은 연결실체의 경영환경 또는 금융시장의 악화로 인하여 연결실체가 부담하고 있는 단기 채무를 적기에 이행하지 못할 수 있는 위험으로 정의하며, 연결실체는 주기적인 자금수지 예측, 조정을 통해 유동성위험을 관리하고 있습니다.

당기말과 전기말 현재 금융부채(이자포함)의 잔존계약만기에 따른 만기분석은 다음과 같습니다.

가. 당기말

(단위: 원)					
구분	장부금액	계약상 현금흐름	잔존만기		
			3개월 미만	3개월 ~1년	1년 ~5년
미지급금(*)	1,694,034,159	1,694,034,159	1,680,034,159	-	14,000,000
미지급비용	1,726,002,705	1,726,002,705	1,726,002,705	-	-
교환사채	2,962,805,367	3,688,000,000	-	3,688,000,000	-
리스부채	840,414,432	895,062,053	125,042,415	370,618,148	399,401,490
합계	7,223,256,663	8,003,098,917	7,219,079,279	370,618,148	413,401,490

(*) 장기미지급금이 포함된 금액입니다.

나. 전기말

(단위: 원)					
구분	장부금액	계약상 현금흐름	잔존만기		
			3개월 미만	3개월 ~1년	1년 ~5년
미지급금(*)	3,122,329,758	3,122,329,758	3,122,329,758	-	-

(단위: 원)					
구분	장부금액	계약상 현금흐름	잔존만기		
			3개월 미만	3개월 ~1년	1년 ~ 5년
미지급비용	1,634,876,986	1,634,876,986	1,634,876,986	-	-
단기차입금	10,618,880,000	10,820,739,527	5,655,034,608	5,165,704,919	-
교환사채	2,781,698,358	3,688,000,000	-	-	3,688,000,000
리스부채	1,250,077,292	1,314,474,951	118,383,694	423,602,979	772,488,278
합계	19,407,862,394	20,580,421,222	10,530,625,046	5,589,307,898	4,460,488,278

(*) 장기미지급금이 포함된 금액입니다.

(2) 자본위험관리

연결실체의 자본관리 목적은 계속기업으로서 주주 및 이해당사자들에게 이익을 지속적으로 제공할 수 있는 능력을 보호하고 자본비용을 절감하기 위해 최적 자본구조를 유지하는 것입니다.

연결실체는 자본관리지표로 부채비율을 이용하고 있습니다. 이 비율은 총부채를 총자본으로 나누어 산출하고 있으며 총부채 및 총자본은 연결재무제표에 공시된 숫자로 계산합니다.

당기말 전기말 현재 부채비율은 다음과 같습니다.

(단위: 원)		
구분	당기말	전기말
부채	13,231,822,289	24,577,817,031
저본	96,579,284,751	95,908,197,041
부채비율	13.70%	25.63%

6. 주요계약 및 연구개발활동

가. 경영상의 주요 계약 등

당기말 현재 당사 경영에 영향을 끼칠 수 있는 주요 계약은 없습니다.

나. 연구개발 활동

(1) 연구개발 조직



연구개발조직도_2025

(2) 연구개발 비용

(단위 : 원)

구분		2025년 (제16기)	2024년 (제15기)	2023년 (제14기)
자산처리	원재료비	-	-	-
	인건비	-	-	-
	위탁용역비	-	-	-
	국고보조금 차감액	1,558,520	2,943,421	8,034,188

구분		2025년 (제16기)	2024년 (제15기)	2023년 (제14기)
	소 계	1,558,520	2,943,421	8,034,188
비용처리	제조원가	-	-	-
	판관비	11,483,496,120	10,530,575,659	9,997,147,702
	소 계	11,483,496,120	10,530,575,659	9,997,147,702
합 계		11,481,937,600	10,533,519,080	10,005,181,890
매출액 대비비율(%)		23.51	22.16	19.85

* 연결기준입니다.

(3) 연구개발 실적 (최근 3사업연도)

연도	과제명	기대효과	비고
2025	RemoteView 다중접속	기존에 1:1 방식의 연결체계를 1:N 구조의 다중 연결체계를 지원함으로써 다자간 연결 및 다중 화면 공유기능을 통한 연결성을 강화한 제품으로 고도화 된 기능을 제공함	제품화
2025	Airepoto 라이트버전 출시	기존의 고사양 HW 및 GPU를 요구하는 회의록 요약 엔진을 보다 낮은 사양의 장비에서도 운영가능 하도록 튜닝하고 개선하여 품질은 유지하되 가격을 좀더 낮출 수 있는 라이트 버전을 출시함	제품화
2025	모비즌TV앱 출시	모바일의 모든 것을 TV의 큰 화면에 공유할 수 있는 화면 미러링 앱을 개발하여 마켓에 정식 출시함 사진, 동영상, 게임, 앱 등 스마트폰의 모든 콘텐츠를 Google TV 및 Android TV로 전송하는 기능 탑재	제품화
2025	RemoteView 다중접속	기존의 단일 사용자 중심의 단일접속 기능구조를 고도화하여 공용 장비나 지원장비와 같이 다중 사용자 환경에서도 원활한 원격제어를 지원하도록 다중접속 구조로 개편됨. 고객사의 다양한 업무 형태를 안정적인 보안구조 및 접속 통제하에 수행할 수 있음.	제품화
2025	STT / Summary 품질 지표 표준화	음성을 문자로 변환하는 경우 얼마나 정확한지를 정량적으로 측정할 수 있는 사내 표준 지표 및 Test Set를 개발하여 성능 지표로 활용하며, 회의 내용을 요약하는 경우에 대해서도 표준화된 정량지표를 개발하여 제품 개발에 지표로 활용	원천기술확보
2025	브라우저공유 기술 고도화	별도의 서버나 Proxy없이 사용자의 브라우저 화면을 그대로 공유할 수 있는 원천 기술을 확보함. 기존의 Proxy나 가상브라우저 기반의 공유기술은 별도의 서버 장비가 필요하였으나, 이러한 제약 을 없애고 사용자 단말에서 직접 공유할 수 있는 기반 기술을 확보함	원천기술확보
2025	RemoteVS 가상브라우저 서비스출시	기존에 제공되는 Proxy 방식의 공유기술과는 다르게 가상 브라우저 기반의 공유기술을 실제 서비스에 포함하여 고객의 상황에 따라 다양한 코브라우저 기술을 사용할 수 있도록 정식 서비스로 제공함	제품화
2025	RV OT 제품 출시	OT망 환경에서 다양한 장비들의 리소스 현황 및 모니터링, 알람기능까지 포함된 종합적인 관리 기능을 제공하는 OT망 전용 관리 솔루션을 출시하여 제조업 및 기타 OT망 환경에서 낮은 비용으로 관리 효율성을 향상시킬 수 있는 이점을 제공함	제품화
2025	미디어서버 고도화	기존에 GPU를 기반으로 한 미디어서버의 경우 높은 품질을 제공하지만, 상대적으로 도입 비용이 높아지는 문제가 있었음. 품질을 많이 떨어뜨리지 않고도 CPU기반에서 충분한 성능을 제공하는 미디어 서버에 대한 고도화 개발을 완료하여 경쟁력을 향상시킴	원천기술확보
2025	AI 회의록 정식 서비스 출시	AI 음성 분석 엔진을 기반으로 전용 회의록 솔루션을 출시함. 핵심기능으로 회자를 인식하여 분류, 문맥을 이해하고 키워드, Summary를 도출하고, 지정된 Template에 맞게 정리 / 편집 / 공유 가능	제품화
2025	RemoteView Plus 제품 출시	Intel vPro 기술을 기반으로 원격제어 및 장비관리 기능이 탑재된 RemoteView Plus 제품을 출시함. OS 복구 및 설치까지 원격으로 관리할 수 있으며, 각 Site별로 PC제품을 관리할 수 있는 종합 관리 솔루션 기능까지 탑재함	제품화
2025	가상브라우저 기술 고도화	기존에 개발된 가상 브라우저 기술에서 멀티탭 기술이 고도화되어 다양한 사이트를 동시에 코브라우저 할 수 있게 되었으며, 민감정보를 가릴 수 있는 Blind 기술이 추가로 확보되어 코브라우저간 발생 할 수 있는 개인정보 노출을 최소화 할 수 있는 기반이 마련됨	원천기술확보
2025	STT / Summary 품질 지표 표준화	음성을 문자로 변환하는 경우 얼마나 정확한지를 정량적으로 측정할 수 있는 표준지표 및 Test Set를 개발하여 성능 지표로 활용하며, 회의 내용을 요약하는 경우에 대해서도 표준화된 정량지표를	원천기술확보

연도	과제명	기대효과	비고
		개발하여 제품 개발에 활용할 수 있게 되었음	
2024	RemoteVS 2.0 출시	별도의 앱이 필요없는 브라우저 기반의 양방향 화상 및 브라우저 기반의 상담지원이 가능한 신규 서비스를 개발하고 정식 릴리즈함	제품화
2024	AI 상담원 엔진	AI 기반으로 작동하며 전화망을 통한 음성 서비스를 제공하는 상담원 기술을 개발하고, 한국어 및 일본어로 대화할 수 있는 상담원 서비스 엔진을 개발함	원천기술 확보
2024	AI 기반 음성 분석 엔진	AI 기반 음성 분석을 통해 화자를 인식하고 화자별로 내용을 분석할 수 있는 기반 기술을 개발함. 향후 영상회의 및 음성회의 서비스에 적용할 수 있으며, 향후 AI 기반의 기술 사업 확장에 필수적인 핵심 기반을 마련함	원천기술 확보
2024	영상 분석 엔진	사용자 단말의 영상을 기반으로 주요한 정보를 추출하거나 인지함으로써 단말기의 문제점을 모니터링하고 정보를 수집할 수 있는 Computer Vision 엔진을 개발하여 향후 제품에 활용할 수 있는 기반을 마련함	원천기술 확보
2024	RemoteView 8.0 서비스 출시	기존에 릴리즈된 응용기술 기반의 RX Viewer 기술을 바탕으로 모든 Edge OS에 대하여 동일 기술 수준으로 고도화하였으며, 전체 기능 개선 개발 결과로 8.0 제품을 Release 함. 이로서 macOS, Linux, Android, iOS까지 새로운 기반 기술로 전환되었음	제품화
2024	RemoteView macOS 전용 뷰어 출시	macOS 사용자의 사용 편의성을 극대화한 macOS 전용 Viewer를 출시하여 기존에 Java Viewer나 Web Viewer 사용시 느꼈던 속도지연이나 불편사항들을 해소한 제품을 출시함	제품화
2024	Mobizen Studio 2.0 서비스 출시	브라우저 기반 실시간 방송 플랫폼을 기반으로 사용성 및 편의성을 강화하고 성능을 대폭 개선한 2.0 버전으로 별도의 장비나 준비없이도 간단히 녹화하고 방송할 수 있는 서비스 고도화	제품화
2023	Mobizen 자동터치 전용 앱	새로 개발된 모바일 자동터치 기술을 고도화하여 자동터치 전용 앱을 기존 모비즌 녹화앱과 분리된 전용 앱인 모비즌 Auto 앱으로 정식 출시함	제품화
2023	RemoteViewBox 스탠다드제품 개발	기존 Hardware 기반의 원격제어장비인 RemoteViewBox 제품이 고급제품으로서 하이엔드 시장을 타겟으로 했다면, 이번에 신규 제품화를 마친 제품은 프리미엄제품의 사용성이 높은 핵심 기능을 탑재한 스탠다드 제품을 개발하여 양산준비를 완료함	제품화
2023	웹 프락시 엔진 고도화	보다 다양한 웹 사이트들에 대하여 원활한 코브라우저링 기능을 제공하고, 새롭게 추가된 신기술에 적용함과 동시에 주요한 국내/외 포털 사이트등에 대한 호환성을 확보하도록 고도화 개발을 완료함	원천기술 확보
2023	RemoteVS 코브라우저링 서비스	비대면 전용 서비스인 RemoteVS 제품에 코브라우저링 기능을 정식으로 추가함으로써 상담원과 고객 간의 비대면 활동을 지원하며 개선된 상담환경 서비스를 제공함	제품화
2023	가상브라우저 기술	가상 브라우저 엔진을 기반으로 한 코브라우저링 원천 기술을 자체 개발하여 다양한 외부 서비스를 상호 제어할 수 있는 기술 기반을 마련함	원천기술 확보
2023	Mobizen 자동터치	새로 개발된 모바일 자동터치 기술을 바탕으로 모비즌 녹화 앱에서 자동 터치/Swipe 등의 사용자 행동을 무한 반복할 수 있는 Auto 기능을 추가함으로써 화면 녹화 기능을 고도화 함	제품화
2023	RemoteVS 코브라우저링 엔진개발	웹 프락시 엔진을 기반으로 한 코브라우저링 원천 기술을 자체 개발하여 다양한 외부 서비스를 상호 제어할 수 있는 기술 기반을 마련함	원천기술 확보
2023	RemoteMeeting 음성 고도화	많은 사용자들의 음성을 하나로 합성함에 있어 음성의 변형이나 품질저하 현상이 발생하는데, 이러한 변형을 회피하고 원음 그대로의 품질을 유지한 상태에서 다자간 화상회의 시 고품질의 음성을 상호 전달할 수 있는 기술을 개발하여 서비스에 적용함	제품화
2023	모바일 자동 터치 기술	사용자의 개입없이 모바일 기반에서 터치, 스크롤, 스와이프와 같은 사용자 모션을 그대로 모사할 수 있는 자동 터치와 관련된 일련의 원천기술을 개발하여 향후 해당 기술 기반의 신제품 및 서비스 제공이 가능하게 됨	원천기술 확보

7. 기타 참고사항

가. 지적재산권 등

당사가 보유하고 있는 지적재산권 내역은 아래와 같습니다.

No.	출원일	등록일	지적재산권의 명칭	지적재산권 유형	출원(등록)번호
1	2009-06-16	2010-10-14	원격제어를 통한 온라인 가상협업 서비스방법	한국특허	10-0989122
2	2010-07-03	2010-10-22	게이트웨이서버와 이동통신단말기 식별정보를 이용한 통신로 개설방법	한국특허	10-0980744
3	2008-05-30	2011-04-19	아이콘 암호를 이용한 인증 방법	일본특허	4741629
4	2011-02-10	2011-09-16	원격제어 중 이동통신단말기의 화면전송 차단방법	한국특허	10-1068953
5	2011-09-10	2012-04-19	아이콘을 이용한 원격제어중 이동통신단말기의 화면전송 차단방법	한국특허	10-1140417
6	2010-01-26	2012-08-29	터치스크린내 가상마우스 구현방법 및 이를 수행하는 프로그램을 기록한 컴퓨터 판독 가능한 기록매체	한국특허	10-1179584
7	2012-01-12	2012-10-31	컴퓨터를 통한 터치스크린식 이동통신단말기의 제어에 있어서 컴퓨터 및 피제어 이동통신단말기의 화면상태 관리방법	한국특허	10-1198271

No.	출원일	등록일	지적재산권의 명칭	지적재산권 유형	출원(등록)번호
8	2009-12-29	2012-11-12	컴퓨터 단말기에서의 이동통신 단말기 원격 제어 시스템 및 방법	한국특허	10-1202447
9	2008-04-21	2012-12-18	아이콘양호를이용한인증방법	미국특허	8336086
10	2012-09-20	2013-03-14	터치스크린 이동통신단말기의 원격제어 조작상태 표시방법	한국특허	10-1245624
11	2012-10-24	2013-10-18	터치스크린 정보기기의 선택적잠금방법	한국특허	10-1321941
12	2013-12-06	2014-06-13	이동통신단말기 탑재 프로그램을 이용한 이동통신단말기간 원격제어 방법	한국특허	10-1409790
13	2012-08-31	2014-07-22	이동통신단말기의 화면 캡처 방법	미국특허	8787965
14	2012-01-25	2014-09-02	원격제어 중 이동통신단말기의 화면전송 차단방법	미국특허	8823661
15	2012-08-31	2014-09-12	스테이티스바 알림메세지 등록을 이용한 원격제어중 이동통신단말기의 화면전송 차단방법	일본특허	5611233
16	2014-04-28	2014-10-30	모바일단말의 중계서버 능동 접속을 이용한 통신로 개설방법	한국특허	10-1456368
17	2012-02-08	2014-11-26	원격제어 중 이동통신단말기의 화면전송 차단방법	중국특허	ZL 2012 1 0027053.3
18	2013-03-19	2014-12-05	가상 키패드를 이용하는 모바일 단말의 원격제어 방법 및 장치	일본특허	5658238
19	2013-01-22	2014-12-05	원격 지원을 위한 영상 교환 방법 및 원격 지원을 위한 영상 교환 시스템	일본특허	5658230
20	2013-10-24	2015-04-28	터치스크린 정보기기의 선택적잠금방법	미국특허	9019227
21	2013-12-06	2015-06-18	터치스크린 이동통신단말기의 원격제어 사용자 인터페이스 방법	한국특허	10-1531254
22	2012-08-31	2016-02-16	스테이티스바 알림메세지 등록을 이용한 원격제어중 이동통신단말기의 화면전송 차단방법	미국특허	9262601
23	2015-06-18	2016-04-06	내부망 연결 관리장치를 이용한 컴퓨터 전원 관리방법	한국특허	10-1611841
24	2015-05-28	2016-11-25	브라우저 및 개별 통신로 의사플로그인을 이용한 정보처리 방법	한국특허	10-1681462
25	2015-08-21	2017-01-13	브라우저 및 의사플로그인을 이용한 정보처리 방법	일본특허	6072169
26	2015-04-28	2017-01-13	모바일단말의 중계서버 능동 접속을 이용한 통신로 개설방법	일본특허	6072132
27	2014-12-02	2017-03-24	이동통신단말기 탑재 프로그램을 이용한 이동통신단말기간 원격제어 방법	일본특허	6113139
28	2012-11-08	2017-05-23	컴퓨터를 통한 터치스크린식 이동통신단말기의 제어에 있어서 컴퓨터 및 피제어 이동통신단말기의 화면상태 관리방법	미국특허	9658748
29	2016-11-09	2017-07-06	권한 부여 기동장치를 이용한 스마트기기 응용프로그램의 자동 시험방법	한국특허	10-1757149
30	2017-03-24	2017-08-21	회의실객체를 이용한 화상회의 방법	한국특허	10-1771400
31	2016-06-30	2017-09-08	음성신호 재입력형 스마트기기용 이어폰	일본특허	6203911
32	2017-03-31	2017-09-12	원격제어 중 피제어단말 화면 부분 차단방법	한국특허	10-1779331
33	2015-04-27	2018-04-04	모바일단말 및 가상카드를 이용한 결제방법	한국특허	10-1847378
34	2017-04-14	2018-04-02	초본식물 식재형 조합식 반려동물 배변매트	한국특허	10-1846211
35	2014-12-04	2018-04-06	이동통신단말기 탑재 프로그램을 이용한 이동통신단말기간 원격제어 방법	중국특허	201410733872.9
36	2015-04-27	2018-09-08	모바일단말의 중계서버 능동 접속을 이용한 통신로 개설방법	중국특허	201510205452.8
37	2017-10-20	2018-07-31	회의실객체를 이용한 화상회의 방법	미국특허	10038878
38	2016-07-06	2018-07-24	스마트기기용 음성신호 추출 입력 장치	미국특허	10034084
39	2015-04-28	2018-07-31	모바일단말의 중계서버 능동 접속을 이용한 통신로 개설방법	미국특허	10038754
40	2018-05-29	2018-12-14	원격제어 중 피제어 컴퓨터의 화면신호 차단 장치 및 이를 이용한 원격제어 중 피제어 컴퓨터의 화면신호 차단 방법	한국특허	10-1931082
41	2018-08-17	2019-02-08	한정객체를 이용한 화상회의 방법	한국특허	10-1947984
42	2015-02-23	2016-12-09	스크린샷을 이용한 이동통신단말기 원격지원방법	일본특허	6053842
43	2016-06-30	2018-01-05	스마트기기용 음성신호 추출 입력 장치	일본특허	6266701
44	2017-04-11	2019-05-14	데이터 재입력형 스마트기기용 음성 입출력장치	미국특허	10291759
45	2018-10-19	2019-06-04	권한 부여 기동장치를 이용한 스마트기기 응용프로그램의 자동 시험방법	미국특허	10310970
46	2016-06-30	2019-08-02	음성신호 재입력형 스마트기기용 이어폰	중국특허	201610607561
47	2016-02-17	2020-07-06	스크린샷을 이용한 이동통신단말기 원격지원방법(출원번호 10-2016-0018562, 기존과 별도의 건)	한국특허	10-2132601
48	2021-09-13	2022-11-14	인물 위치 조정형 화상회의 방법	한국특허	10-2467959
49	2021-04-07	2023-01-30	인공신경망을 이용한 화상회의 방법	한국특허	10-2494800
50	2020-12-31	2023-08-08	원격제어를 통한 온라인 회의 방법	한국특허	10-2566158
51	2022-09-06	2023-08-08	인물 위치 원격 조정형 화상회의 방법	한국특허	10-2467959

나. 시장여건 및 영업의 개황

(1) 산업과 시장의 성장성

원격 소프트웨어의 글로벌 시장 규모는 2021년 기준 1.6B USD이고, 2022년부터 2027년까지의 연평균 성장률은 약 15.4%로 추정됩니다.(출처 : Market Research Future 2022)

과거 원격 소프트웨어 분야는 원격지원 기술을 활용하여 주로 고객 지원처리 업무에 활용하는 경우가 많았으며, 주 고객층은 이를 활용해야 하는 몇몇 기업으로 한정될 수 밖에 없었습니다. 그러나 최근 기업 내의 비용 절감 인식 변화와 업무 효율성 제고를 위해 원격지원, 원격제어, 화상회의 등의 서비스를 도입하는 기업들이 많아지고 있습니다.

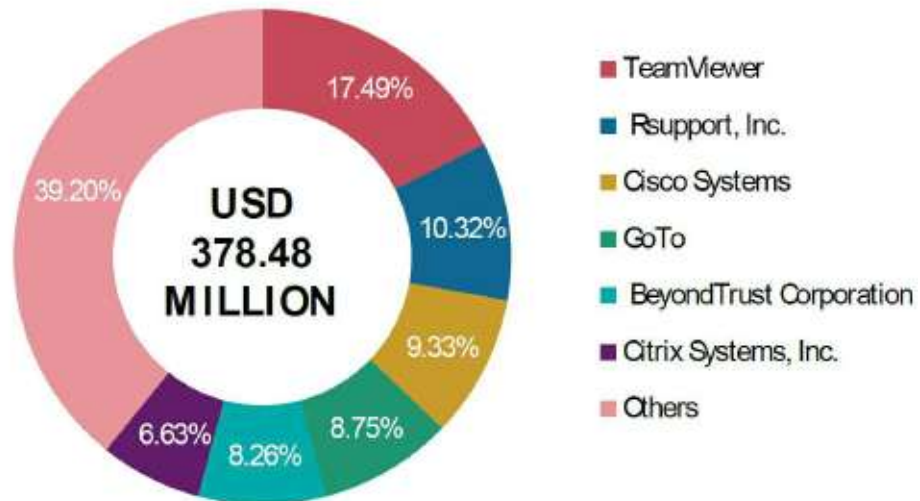
또한 원격 소프트웨어는 다음과 같은 스마트 혁명을 가능하게 합니다. 스마트홈은 가정에서 삶의 질과 편의성을 높이고, 보안을 향상시키고, 에너지 효율을 높여줍니다. 스마트팩토리는 설계, 개발, 제조, 유통 등 생산과정에 정보통신기술을 적용하여 생산성, 품질, 고객만족도를 향상시킵니다. 스마트시티는 다양한 기술과 센서를 통해 데이터를 수집하고, 수집한 데이터로 도시 운영과 시민의 삶의 질을 개선합니다.

최근 디지털 전환(Digital Transformation)은 비즈니스 수행 방식을 바꾸어 놓고 있으며, 어떤 경우에는 완전히 새로운 종류의 비즈니스를 창출하기도 합니다. 디지털 전환을 거치며 기업은 내부 시스템에서 대면 및 비대면 고객 상호작용에 이르기까지 모든 작업을 새롭게 검토하고 있습니다. 기업은 더 나은 의사 결정, 획기적인 효율성, 세분화된 개인화로 고객 경험을 개선할 수 있도록 비즈니스 프로세스를 바꾸고 있습니다. 디지털 시대가 확고하게 자리 잡으며, 모든 종류의 비즈니스에서 영리하고, 효과적이고, 혁신적으로 기술을 활용하는 방법을 창출하고 있습니다. 세계 최대 전자상거래 회사인 아마존은 인터넷서점으로 처음 사업을 시작했고, 세계 최대 영상 콘텐츠 플랫폼 회사인 넷플릭스는 DVD 우편배달로 사업을 시작했습니다. 각종 무인샵, 무점포 은행과 증권사를 이제는 쉽게 접할 수 있게 되었습니다. 원격과 비대면은 이제 비즈니스 환경에서 최우선적으로 고려해야 하는 사항입니다. 4차 산업혁명의 기반인 초연결사회(Hyper-Connected Society)에 필요한 원격 소프트웨어 산업과 그 응용 산업의 성장성은 매우 높다고 볼 수 있습니다.

(2) 경쟁환경

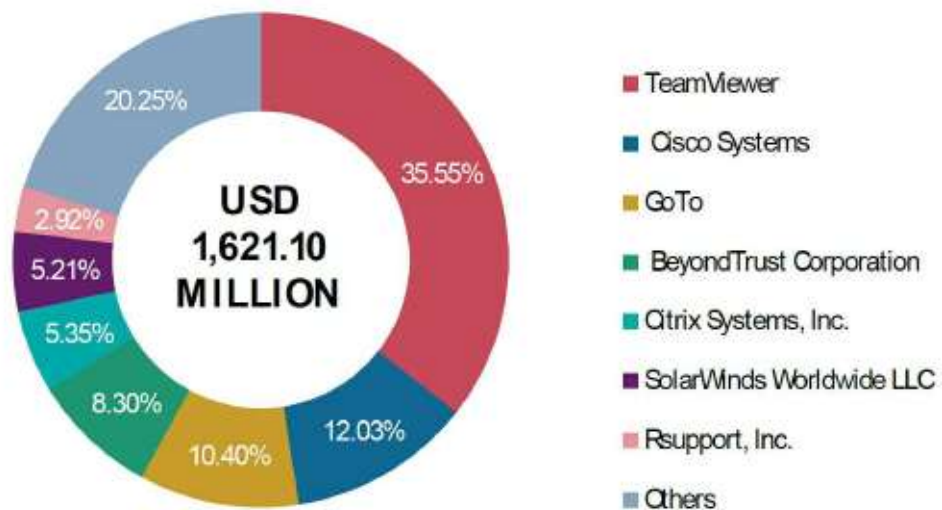
당사는 원격지원과 원격제어, 화상회의 분야에 지속적인 기술 투자와 사업 역량을 집중해오고 있으며, 그 성과로 아시아-태평양 시장점유 2위, 세계 시장점유 7위의 글로벌 기업으로 성장하였습니다.

ASIA-PACIFIC VENDOR SHARE ANALYSIS, 2021 (%)



아시아태평양점유순위
(출처 : Market Research Future 2022)

GLOBAL - VENDOR SHARE ANALYSIS, 2021 (%)



글로벌점유순위

(3) 영업의 개황

당사는 원격지원, 원격제어, 화상회의 등의 원격 소프트웨어를 전문적으로 개발 및 제공하는 회사이며, 주요 제품군으로는 원격지원 제품인 리모트콜(RemoteCall), 원격제어 제품인 리모트뷰(RemoteView), 화상회의 제품인 리모트 미팅(RemoteMeeting), 음성인식 AI 회의록 작성 서비스인 Airepoto, 화면 녹화 및 라이브 스트리밍 제품 모비즌(Mobizen), 이동식 화상회의 부스 콜라박스(ColaBox) 등 다수의 소프트웨어와 하드웨어 등을 국내외에 공급하고 있습니다.

또한 당사는 일본과 중국에 종속회사를 두고 있으며, 수출비중이 60% 이상인 글로벌 테크기업입니다. 국내외 통신사, 휴대폰/PC 제조사, 금융권, 정부/공공기관/교육기관, IT기업/일반제조업 회사 등의 기업 고객에게 주로 납품하고 있습니다. 지역별로는 일본향 수출 매출이 60% 이상이고, 판매방식으로는 물리적인 설비 구축이 필요없는 클라우드 서비스(Cloud Service) 방식이 매출의 60% 이상입니다.

주요 제품은 다음과 같습니다.

[리모트콜(RemoteCall)]

원격지원 서비스 리모트콜(RemoteCall)은 설치없이 웹 브라우저를 통해 사용자의 PC /태블릿/모바일 기기에 원격접속해서 문제를 진단하고 해결하는 기업용으로 널리 쓰이고 있습니다. 또는 다양한 전자기기의 수리나 자동차 사고 등 말로 설명하기 어려운 현장을 사용자의 휴대폰 카메라를 통해 직접 보면서 문제를 해결할 수 있습니다. 최근에는 금융권의 비대면 인증을 통한 계좌개설, 상품계약, 제신고 등의 업무에도 활용하며, 금융권 점포 통폐합 또는 무점포 은행과 증권사의 출현, 다양한 업종의 오프라인 매장 축소 등 디지털 전환 가속화에 따라 그 활용 범위가 더욱 다양해지고 있습니다. 원격지원 서비스 도입 이전에는 사용자가 문제를 파악하고 설명하는 데 걸리는 시간이 문제를 해결하는 시간보다 오래 걸렸습니다. 그러나 원격지원 서비스를 도입하면 문제를 파악하고 설명하는 시간을 대폭 단축할 수 있습니다. 고객사 조사에 의하면 리모트콜 도입 이후 상담시간의 76%, 비용은 80%가 감소하였습니다. 최근에는 비대면 고객 영상상담 및 세일즈용 제품인 RemoteVS(Remote Visual Support

& sales)와 당사 서비스를 SDK(Software Development Kit)의 형태로 제공하여 기존 고객사의 서비스에 결합하는 형태의 매출이 증가하고 있습니다.

[리모트뷰(RemoteView)]

원격제어 서비스 리모트뷰(RemoteView)는 원거리의 PC, 모바일, 서버, 각종 전자기기에 접속하여 기기를 원격제어하는 제품으로 원격근무나 각종 무인기기의 관제 및 조작 등에 널리 쓰이고 있습니다. 특히 원격으로 내부 시스템을 이용할 때 별도의 프로그램을 설치하지 않아도 되는 것이 장점이며, 데스크탑 가상화(VDI: Virtual Desktop Infrastructure)와 달리 운영체제나 업무용 소프트웨어를 추가구매할 필요가 없으므로 획기적으로 비용을 절감할 수 있습니다. 재택근무 용도 외에 공공기관의 온라인용역통제, 복합기, ATM, POS, Kiosk, 무인주차시스템, 의료장비, 고가의 단말기, 산업기기, 기타 각종 설비들을 원격으로 모니터링 및 컨트롤을 가능하게 합니다. 최근 일본에서는 육아간호휴업법의 강화시행과 구인복지용 및 VPN의 잦은 보안사고에 따른 대안으로 당사 원격제어 제품의 수요가 더욱 늘고 있습니다. 또한 제조업의 보안 폐쇄망(OT, Operational Technology) 환경이나 대학병원의 구식 OS 장비에서도 당사가 개발한 하드웨어 장비인 리모트뷰박스(RemoteViewBox)를 이용해 원격제어가 가능합니다.

[리모트미팅(RemoteMeeting)]

화상회의 서비스인 리모트미팅(RemoteMeeting)은 PC/태블릿/스마트폰을 사용하여 화상회의, 재택근무, 온라인 수업, 세미나, 종교 모임, 비대면 인증 등에 널리 쓰이고 있습니다. Covid-19의 영향으로 비대면 업무와 수업이 일상화되면서 화상회의 프로그램의 사용이 폭발적으로 늘어나고 있습니다. 엔데믹 전환에도 불구하고 재택근무, 유연근무, 하이브리드 근무, 거점오피스, 온라인 강의 등의 시간과 공간의 제약이 없는 업무와 교육방식이 보편화되면서 화상회의 제품의 글로벌 시장 규모는 수년간 고속성장할 것으로 예상됩니다. 당사는 글로벌 경쟁사와 차별화하기 위해 강력한 보안 기능과 함께 3D 아바타, AI 음성인식 회의록, AI 인물포커싱, AI 회의록 요약하기, 녹화된 회의 AI 요약하기, 다국어 지원 기능 등을 갖추고 있습니다.

[Airepoto]

음성인식 AI 회의록 작성 서비스인 Airepoto는 누가 말했는지 분석하여 자동으로 인식하는 화자인식, 다수의 화자별로 목소리의 특징을 분석하여 참가자를 효과적으로

구분하는 화자구분, 전체 문맥에 따라 동음이의어나 외국어 표현을 적절할 단어로 기록하는 문맥이해, 회의 내용 전체를 이해하고 요약하는 요약하기, 녹화/녹음 파일로 오프라인 이용하기, 타사의 화상회의에 BOT으로 초대하기 기능 등을 제공합니다. 또한, ISO/IEC 27001 인증을 획득하고 암호화와 접근제어 등 고도의 보안 조치를 하고 있습니다.

III. 재무에 관한 사항

1. 요약재무정보

가. 요약연결재무정보

(단위 : 백만원)

구 분	제16기 (2025년 12월 말)	제15기 (2024년 12월 말)	제14기 (2023년 12월 말)
[유동자산]	25,337	33,335	35,701
· 현금및현금성자산	14,459	19,038	18,572
· 단기금융상품	2,835	3,746	4,651
· 기타유동금융자산	507	1,042	1,033
· 파생상품자산	21	-	-
· 매출채권	5,473	7,041	8,844
· 미수수익	6	5	47
· 미수금	8	274	46
· 재고자산	1,472	943	324
· 선급금	205	221	503
· 선급비용	314	231	190
· 당기법인세자산	30	-	-
· 부가세대급금	-	794	434
· 임차보증금(유동)	7	-	1,057
[비유동자산]	84,474	87,151	66,774
· 기타비유동자산	1,647	1,401	1,409
· 관계기업투자주식	627	559	480
· 유형자산	72,032	74,599	54,541
· 무형자산	616	811	573
· 임차보증금	410	809	585
· 이연법인세자산	9,143	8,972	9,186
자산총계	109,811	120,486	102,475
[유동부채]	12,633	20,274	8,753
[비유동부채]	599	4,304	1,065
부채총계	13,232	24,578	9,818
[지배기업지분]	96,428	95,775	92,550
· 자본금	5,327	5,327	5,327
· 자본잉여금	26,870	36,297	36,020
· 기타자본항목	(748)	76	83
· 기타포괄손익누계액	(1,141)	(788)	(1,225)
· 이익잉여금	66,121	54,863	52,345
[비지배지분]	151	133	107
자본총계	96,579	95,908	92,657

구 분	제16기 (2025년 12월 말)	제15기 (2024년 12월 말)	제14기 (2023년 12월 말)
-	(2025년 01월 01일 ~ 2025년 12월 31일)	(2024년 01월 01일 ~ 2024년 12월 31일)	(2023년 01월 01일 ~ 2023년 12월 31일)
영업수익	48,845	47,528	50,411
영업이익	2,393	3,678	7,928
법인세비용차감전순이익	2,245	4,604	8,835
당기순이익	1,800	3,061	7,287
지배기업지분	1,779	3,038	7,264
비지배지분	21	23	23
당기총포괄손익	1,444	3,502	6,864
지배기업지분	1,426	3,475	6,845
비지배지분	18	27	19
기본주당순이익(원)	34	58	139
희석주당순이익(원)	34	58	139
연결에 포함된 회사수	2개	2개	2개

* 연결에 포함된 회사수는 본사를 제외한 종속기업의 수입입니다.

나. 요약별도재무정보

(단위 : 백만원)

구 분	제16기 (2025년 12월 말)	제15기 (2024년 12월 말)	제14기 (2023년 12월 말)
[유동자산]	17,598	21,018	22,312
· 현금및현금성자산	9,408	11,679	11,039
· 단기금융상품	1,000	-	1,000
· 기타유동금융자산	507	1,043	1,032
· 파생상품자산	21	-	-
· 매출채권	4,875	6,164	6,580
· 미수수익	4	-	44
· 미수금	1	4	254
· 재고자산	1,301	900	225
· 선급금	199	219	501
· 선급비용	246	214	146
· 부가세대급금	-	795	434
· 당기법인세자산	30	-	-
· 임차보증금(유동)	6	-	1,057
[비유동자산]	81,823	84,607	65,987
· 기타비유동금융자산	1,035	1,389	1,409
· 종속 및 관계기업투자주식	696	673	649
· 유형자산	70,539	72,509	54,006
· 무형자산	544	708	472

구분	제16기 (2025년 12월 말)	제15기 (2024년 12월 말)	제14기 (2023년 12월 말)
· 임차보증금	-	402	376
· 이연법인세자산	9,010	8,926	9,075
자산총계	99,422	105,625	88,299
[유동부채]	10,139	12,280	5,689
[비유동부채]	7,411	10,849	876
부채총계	17,550	23,129	6,565
· 자본금	5,327	5,327	5,327
· 자본잉여금	26,870	36,297	36,020
· 기타자본항목	(748)	76	83
· 기타포괄손익누계액	(19)	(14)	(18)
· 이익잉여금	50,443	40,810	40,322
자본총계	81,872	82,496	81,734
종속기업 투자주식 평가방법	원가법	원가법	원가법
-	(2025년 01월 01일 ~ 2025년 12월 31일)	(2024년 01월 01일 ~ 2024년 12월 31일)	(2023년 01월 01일 ~ 2023년 12월 31일)
영업수익	42,156	40,307	42,676
영업이익(손실)	(187)	527	4,443
법인세비용차감전순이익(손실)	(447)	1,330	5,285
당기순이익(손실)	153	1,008	5,018
당기총포괄손익	149	1,012	5,013
기본주당순이익(손실)(원)	3	19	96
희석주당순이익(손실)(원)	3	19	96

2. 연결재무제표

2-1. 연결 재무상태표

연결 재무상태표

제 16 기	2025.12.31 현재
제 15 기	2024.12.31 현재
제 14 기	2023.12.31 현재

(단위 : 원)

	제 16 기	제 15 기	제 14 기
자산			
Ⅰ. 유동자산	25,336,943,795	33,334,775,729	35,701,210,114
(1) 현금및현금성자산 (주5,28,29,31)	14,459,221,093	19,037,571,916	18,572,272,026
(2) 단기금융상품 (주28,29)	2,835,260,000	3,745,920,000	4,650,640,000
(3) 기타유동금융자산 (주8,28,29)	506,695,000	1,042,417,649	1,032,412,875

	제 16 기	제 15 기	제 14 기
(4)유동파생상품자산 (주15)	20,858,080	0	0
(5)매출채권 (주6,27,28,29)	5,473,251,441	7,040,797,752	8,843,836,680
(6)미수수익 (주28,29)	5,852,773	5,097,027	47,172,671
(7)미수금 (주28,29)	8,339,895	274,112,828	46,372,223
(8)재고자산 (주7)	1,471,997,480	942,579,938	324,212,530
(9)선급금 (주28)	204,666,372	220,792,273	503,191,373
(10)선급비용	314,305,956	230,989,067	190,306,862
(11)부가세대급금	0	794,497,279	433,872,874
(12)임차보증금(유동) (주28,29)	6,737,965	0	1,056,920,000
(13)당기법인세자산	29,757,740	0	0
II. 비유동자산	84,474,086,167	87,151,238,343	66,773,744,551
(1)기타비유동금융자산 (주8,27,28,29)	1,646,784,719	1,400,811,756	1,408,539,837
(2)관계기업투자주식 (주9)	626,801,596	559,015,228	479,953,590
(3)유형자산 (주10,11,30)	72,031,825,970	74,598,604,180	54,540,934,100
(4)무형자산 (주12)	616,169,812	811,550,328	573,264,242
(5)임차보증금 (주28,29)	409,734,440	809,038,953	584,903,328
(6)이연법인세자산 (주24)	9,142,769,630	8,972,217,898	9,186,149,454
자산총계	109,811,029,962	120,486,014,072	102,474,954,665
부채			
I. 유동부채	12,633,245,493	20,273,773,714	8,753,206,463
(1)단기차입금 (주13,28,29,30)	0	10,618,880,000	0
(2)유동교환사채 (주14,28,29,31)	(2,962,805,367)	0	0
(3)유동파생상품부채 (주14,15,29)	725,015,768	0	0
(4)유동리스부채 (주10,28,29)	465,263,853	506,231,198	468,759,631
(5)미지급금 (주28,29)	1,680,034,159	3,122,329,758	1,557,744,852
(6)미지급비용 (주28,29)	1,726,002,705	1,634,876,986	1,442,480,846
(7)선수금 (주17)	368,650,747	266,448,131	179,138,938
(8)선수수익 (주17)	3,516,896,453	3,249,616,296	3,479,504,892
(9)예수금	695,980,728	252,045,487	808,106,271
(10)당기법인세부채	492,595,713	623,345,858	817,471,033
II. 비유동부채	598,576,796	4,304,043,317	1,065,285,510
(1)교환사채 (주14,28,29)	0	2,781,698,358	0
(2)비유동파생상품부채 (주14,29)	0	568,735,510	0
(3)리스부채 (주10,28,29)	375,150,579	743,846,094	300,986,605
(4)복구충당부채 (주16)	209,426,217	209,763,355	232,831,205
(5)장기미지급금 (주28,29)	14,000,000	0	531,467,700

	제 16 기	제 15 기	제 14 기
부채총계	13,231,822,289	24,577,817,031	9,818,491,973
자본			
Ⅰ. 지배기업의 소유주에게 귀속되는 자본	96,428,250,431	95,774,922,298	92,549,740,423
(1) 자본금 (주18)	5,326,708,300	5,326,708,300	5,326,708,300
(2) 자본잉여금 (주18)	26,869,628,531	36,297,300,170	36,019,609,140
(3) 자본조정 (주18)	(748,499,488)	75,863,428	82,804,932
(4) 기타포괄손익누계액 (주18)	(1,140,547,729)	(787,617,181)	(1,224,713,760)
(5) 이익잉여금(결손금) (주18)	66,120,960,817	54,862,667,581	52,345,331,811
Ⅱ. 비지배지분 (주3)	150,957,242	133,274,743	106,722,269
자본총계	96,579,207,673	95,908,197,041	92,656,462,692
자본과부채총계	109,811,029,962	120,486,014,072	102,474,954,665

2-2. 연결 포괄손익계산서

연결 포괄손익계산서

제 16 기 2025.01.01 부터 2025.12.31 까지

제 15 기 2024.01.01 부터 2024.12.31 까지

제 14 기 2023.01.01 부터 2023.12.31 까지

(단위 : 원)

	제 16 기	제 15 기	제 14 기
Ⅰ. 영업수익 (주4, 19, 27)	48,845,260,894	47,528,312,054	50,411,451,721
Ⅱ. 영업비용 (주20, 21)	46,451,887,184	43,850,069,443	42,483,883,249
Ⅲ. 영업이익(손실) (주4)	2,393,373,710	3,678,242,611	7,927,568,472
Ⅳ. 금융수익 (주22, 29)	1,047,354,492	1,200,151,858	1,501,641,535
Ⅴ. 금융원가 (주22, 29)	1,328,675,144	959,887,341	793,807,769
Ⅵ. 기타수익 (주23)	81,622,951	1,050,612,656	315,845,142
Ⅶ. 기타손실 (주23)	45,355,246	428,560,631	130,737,803
Ⅷ. 관계기업투자주식관련손익 (주9)	96,543,628	63,533,662	14,606,417
Ⅸ. 법인세비용차감전순이익(손실)	2,244,864,391	4,604,092,815	8,835,115,994
X. 법인세비용(수익) (주24)	444,592,072	1,543,029,187	1,547,906,354
XI. 당기순이익(손실)	1,800,272,319	3,061,063,628	7,287,209,640
XII. 기타포괄손익	(356,349,352)	440,798,975	(423,272,132)
(1) 후속적으로 당기손익으로 재분류되는 항목	(356,349,352)	440,798,975	(423,272,132)
1. 지분법자본변동 (주9)	(13,884,427)	3,925,735	(5,304,639)
2. 외화환산외환차이의 세후차익(차손)	(342,464,925)	436,873,240	(417,967,493)
XIII. 총포괄손익	1,443,922,967	3,501,862,603	6,863,937,508

	제 16 기	제 15 기	제 14 기
XIV. 당기순이익(손실)의 귀속			
(1) 지배기업의 소유주지분	1,779,171,016	3,038,213,550	7,263,641,957
(2) 비지배지분 (주3)	21,101,303	22,850,078	23,567,683
XV. 총포괄이익(손실)의 귀속			
(1) 지배기업의 소유주지분	1,426,240,468	3,475,310,129	6,844,553,324
(2) 비지배지분 (주3)	17,682,499	26,552,474	19,384,184
XVI. 주당이익 (주25)			
(1) 기본주당순이익(손실) (단위 : 원)	34	58	139
(2) 희석주당이익(손실) (단위 : 원)	34	58	139

2-3. 연결 자본변동표

연결 자본변동표

제 16 기 2025.01.01 부터 2025.12.31 까지

제 15 기 2024.01.01 부터 2024.12.31 까지

제 14 기 2023.01.01 부터 2023.12.31 까지

(단위 : 원)

	자본							
	지배기업의 소유주에게 귀속되는 지분						비지배기업 소 유주지분	자본 합계
	자본금	자본잉여금	자본조정	기타포괄손익누계액	이익잉여금	지배기업의 소유주에게 귀속되는 지분 합계		
2023.01.01 (1. 기초자본)	5,326,708,300	36,019,609,140	(832,104,673)	(805,625,127)	46,123,445,414	85,832,033,054	87,338,085	85,919,371,139
II. 당기순이익(손실)	0	0	0	0	7,263,641,957	7,263,641,957	23,567,683	7,287,209,640
III. 기타포괄손익	0	0	0	(419,088,633)	0	(419,088,633)	(4,183,499)	(423,272,132)
(1) 해외사입환산손익	0	0	0	(413,783,994)	0	(413,783,994)	(4,183,499)	(417,967,493)
(2) 지분법자본변동 (주9)	0	0	0	(5,304,639)	0	(5,304,639)	0	(5,304,639)
IV. 복합금융상품 발행 (주14)	0	0	0	0	0	0	0	0
V. 소유주에 대한 배분으로 인식된 배당금	0	0	0	0	1,041,755,560	1,041,755,560	0	1,041,755,560

	자본							
	지배기업의 소유주에게 귀속되는 자본						비지배기업 소 유주지분	자본 합계
	자본금	자본잉여금	자본조정	기타포괄손익누계액	이익잉여금	지배기업의 소유주에게 귀속되는 자본 합계		
VI. 자기주식 거래로 인한 증감	0	0	0	0	0	0	0	0
VII. 주식기준보상								
VIII. 주식기준보상거래에 따른 증가(감소), 지분 (주26)	0	0	914,909,605	0	0	914,909,605	0	914,909,605
IX. 기타변동에 따른 증가(감소), 자본								
2023.12.31 (X.기말자본)	5,326,708,300	36,019,609,140	82,804,932	(1,224,713,760)	52,345,331,811	92,549,740,423	106,722,269	92,656,462,692
2024.01.01 (I.기초자본)	5,326,708,300	36,019,609,140	82,804,932	(1,224,713,760)	52,345,331,811	92,549,740,423	106,722,269	92,656,462,692
II. 당기순이익(손실)	0	0	0	0	3,038,213,550	3,038,213,550	22,850,078	3,061,063,628
III. 기타포괄손익	0	0	0	437,096,579	0	437,096,579	3,702,396	440,798,975
(1) 해외사업환산손익	0	0	0	433,170,844	0	433,170,844	3,702,396	436,873,240
(2) 지분법자본변동 (주9)	0	0	0	3,925,735	0	3,925,735	0	3,925,735
IV. 복합금융상품 발행 (주14)	0	0	270,749,526	0	0	270,749,526	0	270,749,526
V. 소유주에 대한 배분으로 인식된 배당금	0	0	0	0	520,877,780	520,877,780	0	520,877,780
VI. 자기주식 거래로 인한 증감	0	0	0	0	0	0	0	0
VII. 주식기준보상								
VIII. 주식기준보상거래에 따른 증가(감소), 지분 (주26)	0	277,691,030	(277,691,030)	0	0	0	0	0
IX. 기타변동에 따른 증가(감소), 자본	0	0	0	0	0	0	0	0
2024.12.31 (X.기말자본)	5,326,708,300	36,297,300,170	75,863,428	(787,617,181)	54,862,667,581	95,774,922,298	133,274,743	95,908,197,041
2025.01.01 (I.기초자본)	5,326,708,300	36,297,300,170	75,863,428	(787,617,181)	54,862,667,581	95,774,922,298	133,274,743	95,908,197,041
II. 당기순이익(손실)	0	0	0	0	1,779,171,016	1,779,171,016	21,101,303	1,800,272,319
III. 기타포괄손익	0	0	0	(352,930,548)	0	(352,930,548)	(3,418,804)	(356,349,352)
(1) 해외사업환산손익	0	0	0	(339,046,121)	0	(339,046,121)	(3,418,804)	(342,464,925)
(2) 지분법자본변동 (주9)	0	0	0	(13,884,427)	0	(13,884,427)	0	(13,884,427)
IV. 복합금융상품 발행 (주14)	0	0	0	0	0	0	0	0
V. 소유주에 대한 배분으로 인식된 배당금	0	0	0	0	520,877,780	520,877,780	0	520,877,780
VI. 자기주식 거래로 인한 증감	0	0	(501,638,553)	0	0	(501,638,553)	0	(501,638,553)
VII. 주식기준보상	0	0	249,603,998	0	0	249,603,998	0	249,603,998
VIII. 주식기준보상거래에 따른 증가(감소), 지분 (주26)	0	572,328,361	(572,328,361)	0	0	0	0	0
IX. 기타변동에 따른 증가(감소), 자본	0	(10,000,000,000)	0	0	10,000,000,000	0	0	0
2025.12.31 (X.기말자본)	5,326,708,300	26,869,628,531	(748,499,488)	(1,140,547,729)	66,120,960,817	96,428,250,431	150,957,242	96,579,207,673

2-4. 연결 현금흐름표

연결 현금흐름표

제 16 기 2025.01.01 부터 2025.12.31 까지

제 15 기 2024.01.01 부터 2024.12.31 까지

제 14 기 2023.01.01 부터 2023.12.31 까지

(단위 : 원)

	제 16 기	제 15 기	제 14 기
I. 영업활동현금흐름	6,843,677,694	6,607,383,410	6,737,428,816
(1) 당기손이익(손실)	1,800,272,319	3,061,063,628	7,287,209,640
(2) 당기손이익조정을 위한 가감 (주31)	3,949,880,534	4,196,477,865	3,988,216,547
(3) 영업활동으로 인한 자산 부채의 변동 (주31)	1,737,085,522	529,768,888	(3,792,955,471)
(4) 이자수취	233,651,494	464,997,143	852,672,084
(5) 이자지급	(110,364,812)	(38,709,250)	0
(6) 법인세납부(환급)	(766,847,363)	(1,606,214,864)	(1,597,713,984)
II. 투자활동현금흐름	954,242,558	(19,403,893,164)	1,965,371,633
(1) 단기금융상품의 처분	5,704,740,000	8,101,440,000	19,651,211,049
(2) 당기손익-공정가치측정금융자산의 처분	0	106,580,670	3,292,977,649
(3) 상각후원가측정 금융자산의 감소	499,907,649	940,226	489,892
(4) 단기대여금의 감소	40,000,000	0	0
(5) 복구충당부채의 감소	0	(189,900,000)	0
(6) 유형자산의 처분	0	2,181,818	1,424,797
(7) 임차보증금의 감소	415,531,000	851,444,523	3,814,702,236
(8) 배당금수취	8,148,920	7,884,845	29,643,877
(9) 단기금융상품의 취득	(4,803,160,000)	(7,101,440,000)	0
(10) 당기손익-공정가치측정 금융자산의 취득	(599,862,672)	(10,767,072)	0
(11) 유형자산의 취득	(294,589,593)	(20,788,682,054)	(24,762,208,337)
(12) 무형자산의 취득	(15,478,620)	(383,576,120)	(62,869,530)
임대보증금의 증가	994,126	0	0
III. 재무활동현금흐름 (주31)	(12,306,394,222)	12,656,828,718	(2,301,999,812)
(1) 배당금지급	(520,877,780)	(520,877,780)	(1,041,755,560)
(2) 단기차입금의 증가	0	9,988,160,000	0
(3) 교환사채의 증가	0	3,688,000,000	0
(4) 단기차입금의 상환	(10,704,740,000)	0	0
(5) 리스부채의 상환	(579,137,889)	(498,453,502)	(1,260,244,252)
(6) 자기주식의 취득으로 인한 현금의 유출	(501,638,553)	0	0
IV. 환율변동효과 반영전 현금및현금성자산의 순증가(감소)	(4,508,473,970)	(139,681,036)	6,400,800,637
V. 현금및현금성자산에 대한 환율변동효과	(69,876,853)	604,980,926	(216,641,698)
VI. 현금및현금성자산의순증가(감소)	(4,578,350,823)	465,299,890	6,184,158,939
VII. 기초현금및현금성자산	19,037,571,916	18,572,272,026	12,388,113,087
VIII. 기말현금및현금성자산	14,459,221,093	19,037,571,916	18,572,272,026

3. 연결재무제표 주석

제16(당)기말 : 2025년 12월 31일 현재

제15(전)기말 : 2024년 12월 31일 현재

알서포트 주식회사와 그 종속기업

1. 지배기업의 개요

지배기업인 알서포트 주식회사(이하 "지배회사")는 2001년 11월에 설립되어 인터넷을 통한 원격지원이 가능한 소프트웨어(Remote Call 등)를 개발하여 공급하고 있으며, 본사는 서울특별시 강동구 고덕비즈밸리로 2가길 12에 있습니다. 지배회사는 일본 및 중국에 현지법인을 두고 있으며, 2012년 6월 19일자로 '벤처기업육성에 관한 특별조치법' 제25조의 규정에 의하여 기술보증기금에 벤처기업으로 등록되었습니다.

지배회사는 코스닥시장 상장을 위하여 케이비글로벌스타게임앤앱스기업인수목적 주식회사와 2013년 7월 25일 합병계약을 체결하였으며, 2013년 12월 20일을 합병 기일로 하여 합병을 완료하였습니다. 합병은 법률적으로 합병회사인 케이비글로벌스타게임앤앱스기업인수목적 주식회사(합병회사)가 비상장법인인 알서포트 주식회사(피합병회사)를 흡수합병하는 형식으로 이루어졌습니다.

당기말 현재 지배회사의 주주 구성내역은 다음과 같습니다.

(단위 : 주)		
주주명	주식수	지분율
서형수	13,851,953	26.00%
NIT DoCoMo Inc.	8,220,352	15.43%
박해선	4,523,000	8.49%
자기주식	1,336,255	2.51%
기타	25,335,523	47.57%
합계	53,267,083	100.00%

2025년 12월 31일로 종료하는 보고기간에 대한 연결재무제표는 지배회사와 지배회사의 종속기업(이하 통칭하여 "연결실체"), 연결실체의 관계기업에 대한 지분으로 구성되어 있습니다. 종속기업의 현황은 주석 3에서 설명하고 있습니다.

2. 연결재무제표 작성기준 및 중요한 회계정책

2.1 연결재무제표의 작성기준

(1) 회계기준의 적용

연결실체는 주식회사등의외부감사에관한법률 제5조 1항 1호에서 규정하고 있는 국제회계기준위원회의 국제회계기준을 채택하여 정한 회계처리기준인 한국채택국제회계기준에 따라 연결재무제표를 작성하였습니다.

연결실체의 연결재무제표는 2026년 3월 10일자 이사회에서 승인되었으며, 2026년 3월 27일자 주주총회에서 최종 승인될 예정입니다.

(2) 제·개정된 기준서의 적용

연결재무제표를 작성하기 위하여 채택한 중요한 회계정책은 다음의 2025년 1월 1일부터 적용되는 기준서를 제외하고는 2024년 12월 31일로 종료되는 회계기간에 대한 연차연결재무제표 작성시 채택한 회계정책과 동일합니다.

① 기업회계기준서 제1021호 '환율변동효과'와 기업회계기준서 제1101호 '한국채택 국제회계기준의 최초채택' 개정 : 교환가능성 결여

통화의 교환가능성을 평가하고 다른 통화와 교환이 가능하지 않다면 현물환율을 추정하며 관련 정보를 공시하도록 하고 있습니다. 해당 기준서의 개정이 연결재무제표에 미치는 중요한 영향은 없습니다.

(3) 연결실체가 적용하지 않은 제·개정 기준서 및 해석서

제정·공표되었으나 2024년 1월 1일 이후 시작하는 회계연도에 시행일이 도래하지 아니한 주요 제·개정 기준서 및 해석서는 다음과 같습니다. 연결실체는 연결재무제표 작성시 다음의 제·개정 기준서 및 해석서를 조기적용하지 아니하였습니다.

① 기업회계기준서 제1109호 '금융상품', 제1107호 '금융상품: 공시' 개정

실무에서 제기된 의문에 대응하고 새로운 요구사항을 포함하기 위해 기업회계기준서 제1109호 '금융상품'과 제1107호 '금융상품: 공시'가 개정되었습니다. 동 개정사항은 2026년 1월 1일 이후 시작하는 회계연도부터 적용되며, 조기적용이 허용됩니다. 주요 개정내용은 다음과 같습니다. 해당 기준서의 개정이 연결재무제표에 미치는 중요한 영향은 없습니다.

- 특정 기준을 충족하는 경우, 결제일 전에 전자지급시스템을 통해 금융부채가 결제된 것으로(제거된 것으로) 간주할 수 있도록 허용
- 금융자산이 원리금 지급만으로 구성되어 있는지의 기준을 충족하는지 평가하기 위한 추가 지침을 명확히 하고 추가함.
- 계약상 현금흐름의 시기나 금액을 변경시키는 계약조건이 기업에 미치는 영향과 기업이 노출되는 정도를 금융상품의 각 종류별로 공시
- FVOCI 지정 지분상품에 대한 추가 공시

② 한국채택국제회계기준 연차개선Volume 11

한국채택국제회계기준 연차개선Volume 11은 2026년 1월 1일 이후 시작하는 회계연도부터 적용되며, 조기적용이 허용됩니다. 당사는 동 개정으로 인해 연결재무제표에 중요한 영향은 없을 것으로 예상하고 있습니다.

- 기업회계기준서 제1101호 '한국채택국제회계기준의 최초채택': K-IFRS 최초 채택시 위험회피회계 적용
- 기업회계기준서 제1107호 '금융상품:공시': 제거 손익, 실무적용지침
- 기업회계기준서 제1109호 '금융상품': 리스부채의 제거 회계처리와 거래가격의 정의
- 기업회계기준서 제1110호 '연결재무제표': 사실상의 대리인 결정

· 기업회계기준서 제1007호 '현금흐름표': 원가법

③ 기업회계기준서 제1109호 '금융상품', 제1107호 '금융상품: 공시' 개정 : 자연에 의존하는 전력과 관련된 계약

전력 생산의 원천이 통제할 수 없는 자연 조건(예: 날씨)에 의존하기 때문에 기업이 기초 전력량의 변동성에 노출되는 계약으로 자연에 의존하는 전력과 관련된 계약을 정의하고, '자연에 의존하는 전력을 매입 또는 매도하는 계약'이 자가 사용 예외의 평가 대상임을 명확히 하였습니다.

또한, 자연에 의존하는 '예상 전력거래의 '변동 가능 명목수량'을 '위험회피대상항목'으로 지정할 수 있게 하는 등 위험회피회계 요건을 변경하고, 관련 공시를 추가하였습니다.

동 개정사항은 2026년 1월 1일 이후 시작하는 회계연도부터 적용되며, 조기적용이 허용됩니다. 해당 기준서의 개정이 연결재무제표에 미치는 중요한 영향은 없습니다.

④ 기업회계기준서 제1118호 '재무제표 표시와 공시' 제정

기업회계기준서 제1118호 '재무제표 표시와 공시'는 제1001호 '재무제표 표시'를 대체하며, 유사 기업 간 재무성과의 비교가능성을 높이고 이용자에게 더욱 목적적합한 정보를 제공하기 위한 새로운 요구사항을 포함합니다.

연결재무제표 항목의 인식이나 측정에는 영향을 미치지 않지만, 연결손익계산서와 '경영진이 정의한 성과측정치'의 공시를 포함해 표시와 공시에 미치는 영향은 광범위할 것으로 예상합니다.

기준서는 2027년 1월 1일 이후 시작하는 회계연도부터 적용되며, 조기도입이 가능합니다. 기준서의 소급 작성 요구에 따라, 2026년 12월 31일로 종료되는 회계연도의 비교정보는 기업회계기준서 제1118호에 따라 재작성됩니다.

경영진은 현재 새로운 기준서의 적용이 연결실체의 연결재무제표에 미치는 영향을

검토 중에 있으며, 기준서의 채택이 연결실체의 순손익에 미치는 영향은 없으나 연결 손익계산서의 수익과 비용을 새로운 범주로 분류하게 되어 영업손익의 계산 및 보고 방식에 영향을 미칠 것으로 예상합니다.

(4) 추정과 판단

① 경영진의 판단 및 가정과 추정의 불확실성

한국채택국제회계기준에서는 재무제표를 작성함에 있어서 회계정책의 적용이나 보고기간말 현재 자산, 부채 및 수익, 비용의 보고금액에 영향을 미치는 사항에 대하여 경영진의 최선의 판단을 기준으로 한 추정치와 가정의 사용을 요구하고 있습니다.

보고기간말 현재 경영진의 최선의 판단을 기준으로 한 추정치와 가정이 실제 환경과 다를 경우 이러한 추정치와 실제 결과는 다를 수 있습니다. 추정치와 추정에 대한 기본 가정은 지속적으로 검토되고 있으며, 회계추정의 변경은 추정이 변경된 기간과 미래 영향을 받을 기간 동안 인식되고 있습니다.

② 공정가치 측정

연결실체는 공정가치평가 정책과 절차를 수립하고 있습니다. 동 정책과 절차에는 공정가치 서열체계에서 수준 3으로 분류되는 공정가치를 포함한 모든 유의적인 공정가치 측정의 검토를 책임지는 평가부서의 운영을 포함하고 있으며, 그 결과는 재무담당 임원에게 직접 보고되고 있습니다.

평가부서는 정기적으로 관측가능하지 않은 유의적인 투입변수와 평가 조정을 검토하고 있습니다. 공정가치 측정에서 중개인 가격이나 평가기관과 같은 제3자 정보를 사용하는 경우, 평가부서에서 제3자로부터 입수한 정보에 근거한 평가가 공정가치 서열체계 내 수준별 분류를 포함하고 있으며 해당 기준서의 요구사항을 충족한다고 결론을 내릴 수 있는지 여부를 판단하고 있습니다.

연결실체는 최대한 시장에서 관측가능한 투입변수를 사용하고 있습니다. 공정가치는 다음과 같이 가치평가기법에 사용된 투입변수에 기초하여 공정가치 서열체계 내에

서 분류됩니다.

- 수준 1: 측정일에 동일한 자산이나 부채에 대한 접근 가능한 활성시장의 조정되지 않은 공시가격
- 수준 2: 수준 1의 공시가격 이외에 자산이나 부채에 대해 직접적으로 또는 간접적으로 관측가능한 투입변수
- 수준 3: 자산이나 부채에 대한 관측가능하지 않은 투입변수

자산이나 부채의 공정가치를 측정하기 위해 사용되는 여러 투입변수가 공정가치 계열체계 내에서 다른 수준으로 분류되는 경우, 연결실체는 측정치 전체에 유의적인 공정가치 계열체계에서 가장 낮은 수준의 투입변수와 동일한 수준으로 공정가치 측정치 전체를 분류하고 있으며, 변동이 발생한 보고기간 말에 공정가치 계열체계의 수준 간 이동을 인식하고 있습니다.

2.2 중요한 회계정책

연결실체가 한국채택국제회계기준에 따른 재무제표 작성에 적용한 유의적인 회계정책은 아래 기술되어 있으며, 당기 및 비교표시된 전기의 연결재무제표는 동일한 회계정책을 적용하여 작성되었습니다.

(1) 연결

① 사업결합

사업결합은 동일지배 하에 있는 기업실체나 사업에 대한 결합을 제외하고 취득법을 적용하여 회계처리하고 있습니다.

이전대가는 일반적으로 식별가능한 취득 순자산을 공정가치로 측정하는 것과 동일하게 공정가치로 측정하고 있습니다. 사업결합의 결과 영업권이 발생되면 매년 손상검사를 수행하고 있으며, 잉가매수차익이 발생되면 즉시 당기손익으로 인식하고 있습니다.

취득관련원가는 기업회계기준서 제1032호와 기업회계기준서 제1109호에 따라 인식

하는 채무증권과 지분증권의 발행원가를 제외하고, 원가가 발생하고 용역을 제공받은 기간에 비용으로 회계처리하고 있습니다. 이전대가는 기존관계의 정산과 관련된 금액을 포함하고 있지 않으며, 기존관계의 정산금액은 일반적으로 당기손익으로 인식하고 있습니다.

조건부대가는 취득일에 공정가치로 측정되고 있습니다. 자본으로 분류되는 조건부대가는 재측정하지 않으며, 그 후속 정산은 자본 내에서 회계처리하고 있습니다. 조건부대가가 자본으로 분류되지 않는 경우, 후속적으로 조건부대가의 공정가치 변동을 인식하여 당기손익으로 처리하고 있습니다.

피취득자의 종업원이 보유하고 있는 보상과 교환된 취득자의 주식기준보상의 경우, 취득자의 대체보상에 대한 시장기준 측정치의 전부 또는 일부는 사업결합의 이전대가 측정에 포함되고 있습니다. 피취득자에 대한 이전대가의 일부인 대체보상 부분과 사업결합 후 근무용역에 대한 보수 부분은 피취득자의 보상에 대한 시장기준측정치와 사업결합 전 근무용역에 대한 대체 보상액을 비교하여 결정되고 있습니다.

② 비지배지분

비지배지분은 취득일에 피취득자의 식별가능한 순자산에 대해 인식한 금액 중 현재의 지분상품의 비례적 몫으로 측정하고 있습니다. 지배력을 상실하지 않는 종속기업에 대한 지배기업의 소유지분 변동은 자본거래로 회계처리하고 있습니다.

③ 종속기업

종속기업은 연결실체에 의해 지배되는 기업입니다. 연결실체는 피투자기업에 대한 관여로 변동이익에 노출되거나 변동이익에 대한 권리가 있고 피투자기업에 대하여 자신의 힘으로 그러한 이익에 영향을 미치는 능력이 있을 때 피투자기업을 지배합니다. 종속기업의 재무제표는 지배기업이 종속기업에 대한 지배력을 획득하는 날부터 지배력을 상실할 때까지 연결재무제표에 포함됩니다.

④ 지배력의 상실

지배기업이 종속기업에 대한 지배력을 상실한다면, 연결재무상태표에서 종전의 종속기업에 대한 자산과 부채를 제거하고 종전의 지배지분에 귀속되는 지배력 상실 관련 손익을 인식합니다. 종속기업에 대한 잔존 투자는 지배력을 상실한 때의 공정가치로

인식합니다.

⑤ 지분법피투자기업에 대한 지분

연결실체의 지분법피투자기업에 대한 지분은 관계기업의 지분으로 구성되어 있습니다. 관계기업은 연결실체가 재무정책 및 영업정책에 대한 유의적인 영향력을 보유하고 있으나, 지배하거나 공동지배하지 않는 기업입니다. 관계기업에 대한 투자지분은 최초에 거래원가를 포함하여 원가로 인식하고, 취득 후에는 지분법을 사용하여 회계 처리하고 있습니다.

즉, 취득일 이후에 발생한 피투자자의 당기순이익 및 기타포괄손익 중 연결실체의 지분에 해당하는 금액을 장부금액에 가감하고, 피투자자에게 받은 분배액은 투자지분의 장부금액에서 차감하고 있습니다.

⑥ 내부거래제거

연결실체 내의 거래, 이와 관련된 잔액, 수익과 비용, 미실현손익은 연결재무제표 작성시 모두 제거하고 있습니다. 한편, 연결실체는 지분법피투자기업과의 거래에서 발생한 미실현이익 중 연결실체의 몫은 제거하고 있으며, 미실현손실은 자산손상의 증거가 없다면 미실현이익과 동일한 방식으로 제거하고 있습니다.

(2) 영업부문

연결실체는 한국채택국제회계기준 제1108호 '영업부문'에 따라 영업부문과 관련된 공시사항을 주석 4에 공시하였습니다.

(3) 현금및현금성자산

연결실체는 취득일로부터 만기일이 3개월 이내인 투자자산을 현금및현금성자산으로 분류하고 있습니다. 지분상품은 현금성자산에서 제외되나, 상환일이 정해져 있고 취득일로부터 상환일까지의 기간이 단기인 우선주와 같이 실질적인 현금성자산인 경우에는 현금성자산에 포함됩니다.

(4) 재고자산

재고자산의 단위원가는 총평균법으로 결정하고 있으며, 취득원가는 매입원가, 전환

원가 및 재고자산을 이용가능한 상태로 준비하는데 필요한 기타 원가를 포함하고 있습니다.

재고자산은 취득원가와 순실현가능가치 중 낮은 금액으로 측정하고 있습니다. 재고자산을 순실현가능가치로 감액한 평가손실과 모든 감모손실은 감액이나 감모가 발생한 기간에 비용으로 인식하고 있으며, 재고자산의 순실현가능가치의 상승으로 인한 재고자산평가손실의 환입은 환입이 발생한 기간의 비용으로 인식된 재고자산의 영업비용에서 차감하고 있습니다.

(5) 비파생금융자산

① 인식 및 최초측정

매출채권과 발행 채무증권은 발행되는 시점에 최초로 인식됩니다. 다른 금융상품과 금융부채는 연결실체가 금융상품의 계약당사자가 되는 때에만 인식됩니다.

유의적인금융요소를 포함하지 않는 매출채권을 제외하고는, 최초 인식시점에 금융자산이나 금융부채를 공정가치로 측정하며, 당기손익-공정가치측정금융자산 또는 당기손익-공정가치측정금융부채가 아닌 경우에 해당 금융자산의 취득이나 해당 금융부채의 발행과 직접 관련되는 거래원가는 공정가치에 가감합니다. 유의적인 금융요소를 포함하지 않는 매출채권은 최초에 거래가격으로 측정합니다.

② 분류 및 후속측정

최초 인식시점에 금융자산은 상각후원가, 기타포괄손익-공정가치 채무상품, 기타포괄손익-공정가치 지분상품 또는 당기손익-공정가치로 측정되도록 분류합니다.

금융자산은 연결실체가 금융자산을 관리하는 사업모형을 변경하지 않는 한 최초 인식 후에 재분류되지 않으며, 이 경우 영향 받는 모든 금융자산은 사업모형의 변경 이후 첫 번째 보고기간의 첫 번째 날에 재분류됩니다.

금융자산이 다음 두 가지 조건을 모두 만족하고, 당기손익-공정가치 측정항목으로 지정되지 않은 경우에 상각후원가로 측정합니다.

- 계약상 현금흐름을 수취하기 위해 보유하는 것이 목적인 사업모형 하에서 보유합

니다.

- 금융자산의 계약 조건에 따라 특정일에 원금과 원금잔액에 대한 이자지급만으로 구성되어 있는 현금흐름이 발생합니다.

채무상품이 다음 두 가지 조건을 충족하고 당기손익-공정가치 측정항목으로 지정되지 않은 경우에 기타포괄손익-공정가치로 측정합니다.

- 계약상 현금흐름의 수취와 금융자산의 매도 둘 다를 통해 목적을 이루는 사업모형 하에서 금융자산을 보유하고 있습니다.

- 금융자산의 계약 조건에 따라 특정일에 원리금 지급만으로 구성되어 있는 현금흐름이 발생합니다.

단기매매를 위해 보유하는 것이 아닌 지분상품의 최초 인식 시에 연결실체는 투자자산의 공정가치의 후속적인 변동을 기타포괄손익으로 표시하도록 선택할 수 있습니다. 다만 한번 선택하면 이를 취소할 수 없습니다. 이러한 선택은 투자 자산별로 이루어집니다.

상기에서 설명된 상각후원가나 기타포괄손익-공정가치로 측정되지 않는 모든 금융자산은 당기손익-공정가치로 측정됩니다. 이러한 금융자산은 모든 파생금융자산을 포함합니다.

최초 인식시점에 연결실체는 상각후원가나 기타포괄손익-당기손익으로 측정되는 금융자산을 당기손익-공정가치 측정항목으로 지정한다면 회계불일치를 제거하거나 유의적으로 줄이는 경우에는 해당 금융자산을 당기손익-공정가치 측정 항목으로 지정할 수 있습니다. 다만 한번 지정하면 이를 취소할 수 없습니다.

가. 사업모형

연결실체는 사업이 관리되는 방식과 경영진에게 정보가 제공되는 방식을 가장 잘 반영하기 때문에 금융자산의 포트폴리오 수준에서 보유되는 사업모형의 목적을 평가합니다. 그러한 정보는 다음을 고려합니다.

- 포트폴리오에 대해 명시된 회계정책과 목적 및 실제 이러한 정책의 운영. 여기에는 계약상 이자수익의 획득, 특정 이자수익률 수준의 유지, 금융자산을 조달하는 부채의

듀레이션과 해당 금융자산의 듀레이션의 일치 및 자산의 매도를 통한 기대현금흐름의 유출 또는 실현하는 것에 중점을 둔 경영진의 전략을 포함함

- 사업모형에서 보유하는 금융자산의 성과를 평가하고, 그 평가내용을 주요 경영진에게 보고하는 방식
- 사업모형(그리고 사업모형에서 보유하는 금융자산)의 성과에 영향을 미치는 위험과 그 위험을 관리하는 방식
- 경영진에 대한 보상방식(예: 관리하는 자산의 공정가치에 기초하여 보상하는지 아니면 수취하는 계약상 현금흐름에 기초하여 보상하는지)
- 과거기간 금융자산의 매도의 빈도, 금액, 시기, 이유, 미래의 매도활동에 대한 예상

이러한 목적을 위해 제거요건을 충족하지 않는 거래에서 제3자에게 금융자산을 이전하는 거래는 매도로 간주되지 않습니다. 단기매매의 정의를 충족하거나 포트폴리오의 성과가 공정가치 기준으로 평가되는 금융자산 포트폴리오는 당기손익-공정가치로 측정됩니다.

나. 계약상 현금흐름이 원금과 이자로만 이루어져 있는지에 대한 평가

원금은 금융자산의 최초 인식시점의 공정가치로 정의됩니다. 이자는 화폐의 시간가치에 대한 대가, 특정기간에 원금 잔액과 관련된 신용위험에 대한 대가, 그 밖에 기본적인 대여위험과 원가에 대한 대가(예: 유동성위험과 운영 원가)뿐만 아니라 이윤으로 구성됩니다.

계약상 현금흐름이 원금과 이자에 대한 지급만으로 이루어져 있는지를 평가할 때, 연결실체는 해당 상품의 계약조건을 고려합니다. 금융자산이 계약상 현금흐름의 시기나 금액을 변경시키는 계약조건을 포함하고 있다면, 그 계약조건 때문에 해당 금융상품의 존속기간에 걸쳐 생길 수 있는 계약상 현금흐름이 원리금 지급만으로 구성되는지를 판단해야 합니다.

이를 평가할 때 연결실체는 다음을 고려합니다.

- 현금흐름의 금액이나 시기를 변경시키는 조건부 상황
- 변동 이자율 특성을 포함하여 계약상 액면 이자율을 조정하는 조항
- 중도상환특성과 만기연장특성

- 특정 자산으로부터 발생하는 현금흐름에 대한 연결실체의 청구권을 제한하는 계약 조건(예: 비소구특징)

중도상환금액이 실질적으로 미상환된 원금과 잔여원금에 대한 이자를 나타내고, 계약의 조기청산에 대한 합리적인 추가 보상을 포함하고 있다면, 조기상환특성은 특정 일에 원금과 이자를 지급하는 조건과 일치합니다.

또한, 계약상 액면금액을 유의적으로 할인하거나 할증하여 취득한 금융자산에 대해서, 중도상환금액이 실질적으로 계약상 액면금액과 계약상 이자 발생액(그러나 미지급된)을 나타내며 (이 경우 계약의 조기 청산에 대한 합리적인 추가 보상이 포함될 수 있는), 중도상환특성이 금융자산의 최초 인식시점에 해당 특성의 공정가치가 경미한 경우에는 이러한 조건을 충족한다고 판단합니다.

다. 후속측정과 손익

구 분	후속측정과 손익
당기손익 - 공정가치로 측정하는 금융자산	이러한 자산은 후속적으로 공정가치로 평가합니다. 이자 혹은 배당금 수익을 포함한 순손익은 당기손익으로 인식합니다.
상각후원가로 측정하는 금융자산	이러한 자산은 후속적으로 유효이자율법을 사용하여 상각후원가로 측정합니다. 상각후원가는 손상차손에 의해 감소됩니다. 이자 수익, 외화환산손익 및 손상차손은 당기손익으로 인식합니다. 제거에서 발생하는 손익은 당기손익으로 인식합니다.
기타포괄손익-공정가치로 측정하는 채무상품	이러한 자산은 후속적으로 공정가치로 측정합니다. 이자수익은 유효이자율법을 사용하여 계산되고, 외화환산손익과 손상차손은 당기손익으로 인식합니다. 기타 순손익은 기타포괄손익으로 인식합니다. 제거시의 손익은 기타포괄손익누계액에서 당기손익으로 재분류 합니다.
기타포괄손익-공정가치로 측정하는 지분상품	이러한 자산은 후속적으로 공정가치로 측정합니다. 배당금은 명확하게 투자원가의 회수를 나타내지 않는다면 당기손익으로 인식합니다. 다른 순손익은 기타포괄손익으로 인식하고 당기손익으로 절대 재분류하지 않습니다.

③ 제거

연결실체는 금융자산의 현금흐름에 대한 계약상 권리가 소멸한 경우, 금융자산의 현금흐름을 수취할 계약상 권리를 양도하고 이전된 금융자산의 소유에 따른 위험과 보

상의 대부분을 실질적으로 이전한 경우, 또는 연결실체가 소유에 따른 위험과 보상의 대부분을 보유 또는 이전하지 아니하고 금융자산을 통제하고 있지 않은 경우에 금융자산을 제거합니다.

연결실체가 연결채무상태표에 인식된 자산을 이전하는 거래를 하였지만, 이전되는 자산의 소유에 따른 대부분의 위험과 보상을 보유하고 있는 경우에는 이전된 자산을 제거하지 않습니다.

④ 상계

연결실체는 연결실체가 인식한 자산과 부채에 대해 법적으로 집행가능한 상계권리를 현재 갖고 있고, 차액으로 결제하거나, 자산을 실현하는 동시에 부채를 결제할 의도가 있는 경우에만 금융자산과 금융부채를 상계하고 연결채무상태표에 순액으로 표시합니다.

(6) 금융자산의 손상

연결실체는 다음 자산의 기대신용손실에 대해 손실충당금을 인식합니다.

- 상각후원가로 측정하는 금융자산
- 기타포괄손익-공정가치로 측정하는 채무상품
- 기업회계기준서 제1115호에서 정의된 계약자산

① 신용이 손상된 금융자산

매 보고기간말에, 연결실체는 상각후원가로 측정되는 금융자산과 기타포괄손익-공정가치로 측정되는 채무증권의 신용이 손상되었는지 평가합니다. 금융자산의 추정미래현금흐름에 악영향을 미치는 하나 이상의 사건이 발생한 경우에 해당 금융자산은 신용이 손상된 것입니다.

금융자산의 신용이 손상된 증거는 다음과 같은 관측 가능한 정보를 포함합니다.

- 발행자나 차입자의 유의적인 재무적 어려움
- 이자지급이나 원금상환의 불이행이나 지연과 같은 계약 위반
- 차입자의 재무적 어려움에 관련된 경제적이나 계약상 이유로 당초 차입 조건의 불가피한 완화

- 차입자의 파산가능성이 높아지거나 그 밖의 재무구조조정 가능성이 높아짐
- 재무적 어려움으로 인해 해당 금융자산에 대한 활성시장 소멸

② 제각

금융자산의 계약상 현금흐름 전체 또는 일부의 회수에 대한 합리적인 기대가 없는 경우 해당 자산을 제거합니다. 개인고객 및 기업고객에 대해서는 회수에 대한 합리적인 기대가 있는지를 평가하여 제각의 시기와 금액을 개별적으로 평가합니다. 연결실체는 제각한 금액이 유의적으로 회수할 것이라는 기대를 갖고 있지 않습니다. 그러나 제각된 금융자산은 연결실체의 만기가 된 금액의 회수 절차에 따라 회수활동의 대상이 될 수 있습니다.

③ 손실충당금의 인식 및 표시

상각후원가 측정 금융자산에 대한 기대신용손실은 당기손익으로 인식하며, 손실충당금은 해당 금융자산의 장부금액에서 차감하여 표시합니다. 기타포괄손익-공정가치 측정 채무상품에 대한 기대신용손실은 당기손익으로 인식하며, 손실충당금은 금융자산의 장부금액에서 차감하지 않고 기타포괄손익으로 표시합니다.

(7) 파생상품

파생상품은 최초인식시 계약일의 공정가치로 측정하며, 후속적으로 매 보고기간 말의 공정가치로 측정하고 있습니다. 연결실체는 주계약의 경제적 특성 및 위험도와 밀접한 관련성이 없고 내재파생상품과 동일한 조건의 별도의 상품이 파생상품의 정의를 충족하는 경우, 복합금융상품이 당기손익인식항목이 아니라면 내재파생상품을 주계약과 분리하여 별도로 회계처리하고 있습니다. 주계약과 분리한 내재파생상품의 공정가치변동은 당기손익으로 인식하고 있습니다.

(8) 리스

연결실체는 계약의 약정시점에 계약이 리스인지 또는 리스를 포함하는지 판단합니다. 계약에서 대가와 교환하여, 식별되는 자산의 사용 통제권을 일정기간 이전하게 한다면 그 계약은 리스이거나 리스를 포함합니다. 계약이 식별되는 자산의 사용 통제권을 이전하는지를 판단할 때, 연결실체는 기업회계기준서 제 1116호의 리스의 정의를

이용합니다.

- 리스이용자

연결실체는 리스이용자로서 사옥 및 전산장비 등을 포함한 자산을 리스이용하고 있습니다. 리스요소를 포함하는 계약의 개시일이나 변경유효일에 연결실체는 계약대가를 상대적 개별 가격에 기초하여 각 리스요소에 배분합니다.

다만, 연결실체는 부동산 리스에 대하여 비리스요소를 분리하지 않는 실무적 간편법을 적용하여 리스요소와 관련된 비리스요소를 하나의 리스요소로 회계처리합니다.

연결실체는 리스개시일에 사용권자산과 리스부채를 인식합니다. 사용권자산은 최초에 원가로 측정하며, 해당 원가는 리스부채의 최초 측정금액, 리스개시일이나 그 전에 지급한 리스료(받은 리스 인센티브 차감), 리스개설직접원가, 기초자산을 해체 및 제거하거나 기초자산이나 기초자산이 위치한 부지를 복구할 때 리스이용자가 부담하는 원가의 추정치로 구성됩니다.

사용권자산은 후속적으로 리스개시일부터 리스기간 종료일까지 정액법으로 감가상각합니다. 다만, 리스기간 종료일에 사용권자산의 소유권이 이전되거나 사용권자산의 원가에 매수선택권의 행사가격이 반영된 경우에는 유형자산의 감가상각과 동일한 방식에 기초하여 기초자산의 내용연수 종료일까지 사용권자산을 감가상각합니다. 또한 사용권자산은 손상차손으로 인하여 감소하거나 리스부채의 재측정으로 인하여 조정될 수 있습니다.

리스부채는 리스개시일 현재 지급되지 않은 리스료의 현재가치로 최초 측정합니다. 리스료는 리스의 내재이자율로 할인하되, 내재이자율을 쉽게 산정할 수 없는 경우에는 연결실체의 증분차입이자율로 할인합니다.

일반적으로 연결실체는 증분차입이자율을 할인율로 사용합니다. 연결실체는 다양한 외부 재무 정보에서 얻은 이자율에서 리스의 조건과 리스 자산의 특성을 반영하기 위한 조정을 하고 증분차입이자율을 산정합니다.

리스부채 측정에 포함되는 리스료는 다음 항목으로 구성됩니다.

- 고정 리스료(실질적인 고정리스료 포함)
- 지수나 요율(이율)에 따라 달라지는 변동리스료. 최초에는 리스개시일의 지수나 요율(이율)을 사용하여 측정함
- 잔존가치보증에 따라 지급할 것으로 예상되는 금액
- 매수선택권을 행사할 것이 상당히 확실한 경우 매수선택권의 행사가격, 연장선택권을 행사할 것이 상당히 확실한 경우 연장기간의 리스료, 리스기간이 종료선택권 행사를 반영하는 경우에 리스를 종료하기 위하여 부담하는 금액

리스부채는 유효이자율법에 따라 상각합니다. 리스부채는 지수나 요율(이율)의 변동으로 미래 리스료가 변동되거나 잔존가치 보증에 따라 지급할 것으로 예상되는 금액이 변동되거나 매수, 연장, 종료 선택권을 행사할지에 대한 평가가 변동되거나 실질적인 고정리스료가 수정되는 경우에 재측정됩니다.

리스부채를 재측정할 때 관련되는 사용권자산을 조정하고, 사용권자산의 장부금액이 영("0")으로 줄어드는 경우에는 재측정 금액을 당기손익으로 인식합니다. 연결실체는 연결재무상태표에서 사용권자산을 유형자산에 포함하여 표시하고, 리스부채는 연결재무상태표상에 다른 부채와 구분하여 표시하였습니다.

연결실체는 단기리스(예, 리스 기간이 리스개시일로부터 12개월 이하이고 매수선택권이 없는 리스)에 대해 인식면제를 적용합니다. 또한, 가치가 낮은 리스거래에 대해 소액자산리스로 인식면제를 적용합니다.

(9) 유형자산

유형자산은 최초에 원가로 측정하여 인식하고 있습니다. 유형자산의 원가에는 경영진이 의도하는 방식으로 자산을 가동하는데 필요한 장소와 상태에 이르게 하는데 직접 관련되는 원가 및 자산을 해체, 제거하거나 부지를 복구하는데 소요될 것으로 추정되는 원가가 포함됩니다.

유형자산은 최초 인식 후에 원가에서 감가상각누계액과 손상차손누계액을 차감한 금액을 장부금액으로 하고 있습니다. 유형자산은 자산의 취득원가에서 잔존가치를 차

감한 금액에 대하여 아래에 제시된 내용연수에 걸쳐 해당 자산에 내재되어 있는 미래 경제적 효익의 예상 소비 형태를 가장 잘 반영한 정액법으로 상각하고 있습니다.

유형자산을 구성하는 일부의 원가가 당해 유형자산의 전체 원가와 비교하여 유의적이라면, 해당 유형자산을 감가상각할 때, 그 부분은 별도로 구분하여 감가상각하고 있습니다. 유형자산의 제거로 인하여 발생하는 손익은 순매각금액과 장부금액의 차이로 결정되고 그 차액은 당기손익으로 인식하고 있습니다.

당기의 추정 내용연수는 다음과 같습니다.

구분	추정내용연수
건물	40년
시설장치	5년
차량운반구	5년
전산장비	5년
집기비품	5년
사용권자산	리스기간

연결실체는 매 보고기간말에 자산의 잔존가치와 내용연수 및 감가상각방법을 재검토하고 재검토 결과 이를 변경하는 것이 적절하다고 판단되는 경우 회계추정의 변경으로 처리하고 있습니다.

(10) 차입원가

적격자산을 취득 또는 건설하는데 발생한 차입원가는 해당 자산을 의도된 용도로 사용할 수 있도록 준비하는 기간 동안 자본화되고, 적격자산을 취득하기 위한 특정목적 차입금의 일시적 운용에서 발생한 투자수익은 당 회계기간 동안 자본화 가능한 차입원가에서 차감됩니다. 기타 차입원가는 발생기간에 비용으로 인식됩니다.

(11) 무형자산

무형자산은 최초 인식할 때 원가로 측정하며, 최초 인식 후에 원가에서 상각누계액과 손상차손누계액을 차감한 금액을 장부금액으로 인식하고 있습니다. 무형자산은 사용

가능한 시점부터 잔존가치를 영("0")으로 하여 아래의 내용연수 동안 정액법으로 상각하고 있습니다.

다만, 일부 무형자산에 대해서는 이를 이용할 수 있을 것으로 기대되는 기간이 예측 가능하지 않아 당해 무형자산의 내용연수가 비한정인 것으로 평가하고 상각하지 아니하고 있습니다.

당기의 추정 내용연수는 다음과 같습니다.

구 분	추정내용연수
회원권	5년
소프트웨어	5년
산업재산권	2~10년

내용연수가 유한한 무형자산의 상각기간과 상각방법은 매 보고기간말에 재검토하고 내용연수가 비한정인 무형자산에 대해서는 그 자산의 내용연수가 비한정이라는 평가가 계속하여 정당한 지를 매 보고기간말에 재검토하며, 이를 변경하는 것이 적절하다고 판단되는 경우 회계추정의 변경으로 처리하고 있습니다.

① 연구 및 개발

연구 또는 내부프로젝트의 연구단계에 대한 지출은 발생시점에 비용으로 인식하고 있습니다. 개발단계의 지출은 자산을 완성할 수 있는 기술적 실현가능성, 자산을 완성하여 사용하거나 판매하려는 기업의 의도와 능력 및 필요한 자원의 입수가능성, 무형자산의 미래 경제적 효익을 모두 제시할 수 있고, 관련 지출을 신뢰성 있게 측정할 수 있는 경우에 무형자산으로 인식하고 있으며, 기타 개발관련 지출은 발생시점에 비용으로 인식하고 있습니다.

② 후속지출

후속지출은 관련되는 특정자산에 속하는 미래의 경제적 효익이 증가하는 경우에 한하여 자본화하며, 내부적으로 창출한 영업권 및 상표명 등을 포함한 다른 지출은 발생 즉시 비용화하고 있습니다.

(12) 정부보조금

정부보조금은 연결실체가 정부보조금에 부수되는 조건을 준수하고 그 보조금을 수취하는 것에 대해 합리적인 확신이 있을 경우에만 인식하고 있습니다.

연결실체는 비유동자산을 취득 또는 건설하는데 사용해야 한다는 기본조건이 부과된 정부보조금을 수령하고 있으며, 해당 자산의 장부금액을 계산할 때, 정부보조금을 차감하고 감가상각자산의 내용연수에 걸쳐 당기손익으로 인식하고 있습니다. 연결실체는 정부보조금을 정부보조금으로 보전하려 하는 관련원가가 비용으로 인식되는 기간에 걸쳐 관련비용에서 차감하는 방법으로 인식하고 있습니다.

(13) 비금융자산의 손상

종업원급여에서 발생한 자산, 재고자산, 이연법인세자산을 제외한 모든 비금융자산에 대해서는 매 보고기간말마다 자산손상을 시사하는 징후가 있는지를 검토하며, 만약 그러한 징후가 있다면 당해 자산의 회수가능액을 추정하고 있습니다. 단, 사업결합으로 취득한 영업권 및 내용연수가 비한정인 무형자산, 아직 사용할 수 없는 무형자산에 대해서는 자산손상을 시사하는 징후와 관계없이 매년 회수가능액과 장부금액을 비교하여 손상검사를 하고 있습니다.

회수가능액은 개별 자산별로, 또는 개별 자산의 회수가능액을 추정할 수 없다면 그 자산이 속하는 현금창출단위별로 회수가능액을 추정하고 있습니다. 회수가능액은 사용가치와 순공정가치 중 큰 금액으로 결정하고 있습니다.

사용가치는 자산이나 현금창출단위에서 창출될 것으로 기대되는 미래현금흐름을 화폐의 시간가치 및 미래현금흐름을 추정할 때 조정되지 아니한 자산의 특유위험에 대한 현행 시장의 평가를 반영한 적절한 할인율로 할인하여 추정합니다. 자산이나 현금창출단위의 회수가능액이 장부금액에 미달하는 경우 자산의 장부금액을 감소시키며 즉시 당기손익으로 인식하고 있습니다.

사업결합으로 취득한 영업권은 사업결합으로 인한 시너지효과의 혜택을 받게 될 것으로 기대되는 각 현금창출단위에 배분합니다. 현금창출단위에 대한 손상차손은 현금

창출단위에 배분된 영업권의 장부금액을 우선 감소시키고, 그 다음 현금창출단위에 속하는 다른 자산 각각의 장부금액에 비례하여 자산의 장부금액을 감소시키고 있습니다. 영업권에 대해 인식한 손상차손은 후속기간에 환입 할 수 없습니다.

매 보고기간말에 영업권을 제외한 자산에 대해 과거기간에 인식한 손상차손이 더 이상 존재하지 않거나 감소된 것을 시사하는 징후가 있는 지를 검토하고 직전 손상차손의 인식시점 이후 회수가능액을 결정하는데 사용된 추정치에 변화가 있는 경우에만 환입합니다. 손상차손환입으로 증가된 장부금액은 과거에 손상차손을 인식하기 전 장부금액의 감가상각 또는 상각 후 잔액을 초과할 수 없습니다.

(14) 비파생금융부채

연결실체는 계약상 내용의 실질과 금융부채의 정의에 따라 금융부채를 당기손익인식 금융부채와 기타금융부채로 분류하고 계약의 당사자가 되는 때에 연결재무상태표에 인식하고 있습니다.

① 당기손익-공정가치측정금융부채

금융부채는 단기매매항목으로 분류되거나, 파생상품인 경우, 혹은 최초 인식시점에 당기손익인식항목으로 지정되는 경우에 당기손익인식항목으로 분류합니다. 당기손익-공정가치측정금융부채는 최초인식 후 공정가치로 측정하며, 공정가치의 변동은 당기손익으로 인식하고 있습니다. 한편, 최초 인식시점에 발행과 관련하여 발생한 거래비용은 발생 즉시 당기손익으로 인식하고 있습니다.

② 상각후원가측정금융부채

당기손익-공정가치측정금융부채로 분류되지 않은 비파생금융부채는 상각후원가측정금융부채로 분류하고 있습니다. 상각후원가측정금융부채는 최초 인식시 발행과 직접 관련되는 거래원가를 차감한 공정가치로 측정하고 있습니다. 후속적으로 상각후원가측정금융부채는 유효이자율법을 적용하여 상각후원가로 측정되며, 이자비용은 유효이자율법을 적용하여 인식합니다.

③ 금융부채의 제거

연결실체는 금융부채의 계약상 의무가 이행, 취소 또는 만료된 경우에만 금융부채를

제거합니다. 연결실체는 금융부채의 계약조건이 변경되어 현금흐름이 실질적으로 달라진 경우 기존 부채를 제거하고 새로운 계약에 근거하여 새로운 금융부채를 공정가치로 인식합니다. 금융부채의 제거 시에, 장부금액과 지급한 대가(양도한 비현금자산이나 부담한 부채를 포함)의 차액은 당기손익으로 인식합니다.

(15) 종업원급여

① 단기종업원급여

종업원이 관련 근무용역을 제공한 보고기간말부터 12개월 이내에 결제될 단기종업원급여는 근무용역과 교환하여 지급이 예상되는 금액을 근무용역이 제공된 때에 당기손익으로 인식하고 있습니다. 단기종업원급여는 할인하지 않은 금액으로 측정하고 있습니다.

② 퇴직급여: 확정기여제도

확정기여제도와 관련하여 일정기간 종업원이 근무용역을 제공하였을 때에는 그 근무용역과 교환하여 확정기여제도에 납부해야 할 기여금에 대하여 자산의 원가에 포함되는 경우를 제외하고는 당기손익으로 인식하고 있습니다.

납부해야 할 기여금은 이미 납부한 기여금을 차감한 후 부채(미지급비용)로 인식하고 있습니다. 또한, 이미 납부한 기여금이 보고기간말 이전에 제공된 근무용역에 대해 납부하여야 하는 기여금을 초과하는 경우에는 초과 기여금 때문에 미래 지급액이 감소하거나 현금이 환급되는 만큼을 자산(선급비용)으로 인식하고 있습니다.

(16) 외화

① 외화거래

연결실체를 구성하는 개별기업들의 재무제표 작성에 있어서 그 기업의 기능통화 외의 통화(외화)로 이루어진 거래는 거래일의 환율을 적용하여 기록하고 있습니다. 매 보고기간 말에 화폐성 외화항목은 보고기간 말의 마감환율로 환산하고 있습니다. 공정가치로 측정하는 비화폐성 외화항목은 공정가치가 결정된 날의 환율로 환산하고, 역사적원가로 측정하는 비화폐성항목은 거래일의 환율로 환산하고 있습니다.

화폐성항목의 결제시점에 생기는 외환차이와 해외사업장순투자 환산차이 또는 현금흐름위험회피로 지정된 금융부채에서 발생한 환산차이를 제외한 화폐성항목의 환산으로 인해 발생한 외환차이는 모두 당기손익으로 인식하고 있습니다. 비화폐성항목에서 발생한 손익을 기타포괄손익으로 인식하는 경우에는 그 손익에 포함된 환율변동효과도 기타포괄손익으로 인식하고, 당기손익으로 인식하는 경우에는 환율변동효과도 당기손익으로 인식하고 있습니다.

② 해외사업장

해외사업장의 기능통화가 연결실체의 표시통화와 다른 경우 경영성과와 재무상태를 다음의 방법에 따라 표시통화로 환산하고 있습니다.

해외사업장의 기능통화가 초인플레이션 경제의 통화가 아닌 경우 재무상태표(비교표시하는 연결재무상태표 포함)의 자산과 부채는 해당 보고기간말의 마감환율로 환산하고, 포괄손익계산서(비교표시하는 연결포괄손익계산서 포함)의 수익과 비용은 해당 거래일의 환율로 환산하고, 환산에서 생기는 외환차이는 기타포괄손익으로 인식합니다.

해외사업장의 취득으로 생기는 영업권과 자산·부채의 장부금액에 대한 공정가치 조정액은 해외사업장의 자산·부채로 보아 해외사업장의 기능통화로 표시하고, 해외사업장의 다른 자산·부채와 함께 마감환율을 적용하여 원화로 환산하고 있습니다.

해외사업장을 처분하는 경우 기타포괄손익과 별도의 자본항목으로 인식한 해외사업장 관련 외환차이누계액은 해외사업장의 처분손익을 인식하는 시점에 자본에서 당기손익으로 재분류합니다.

해외사업장을 포함한 종속기업을 일부 처분 시 기타포괄손익에 인식된 외환차이의 누계액 중 비례적 지분을 그 해외사업장의 비지배지분으로 재귀속시키며, 이 외의 경우에는 해외사업장을 일부 처분한 때 기타포괄손익에 인식된 외환차이누계액 중 비례적 지분만을 당기손익으로 재분류하고 있습니다.

③ 해외사업장에 대한 순투자의 환산

해외사업장으로부터 수취하거나 해외사업장에 지급할 화폐성항목 중 예측할 수 있는

미래에 결제할 계획이 없고 결제될 가능성이 낮은 항목은 그 해외사업장에 대한 순투자의 일부로 보아 연결재무제표에서 외환차이를 기타포괄손익으로 인식하고 관련 순투자의 처분 시점에 당기손익으로 재분류하고 있습니다.

(17) 납입자본

보통주는 자본으로 분류하며 자본거래와 직접 관련되어 발생하는 증분원가는 세금효과를 반영한 순액으로 자본에서 차감하고 있습니다. 연결실체가 자기지분상품을 재취득하는 경우에 이러한 지분상품은 자기주식의 과목으로 자본에서 직접 차감하고 있습니다. 자기지분상품을 매입 또는 매도하거나 발행 또는 소각하는 경우의 손익은 당기손익으로 인식하지 아니합니다.

(18) 주식기준보상

연결실체는 제공받는 재화나 용역의 대가로 종업원에게 주식이나 주식선택권을 부여하는 주식결제형 주식보상거래에 대하여 제공받는 재화나 용역의 공정가치 또는 제공받는 재화나 용역의 공정가치를 신뢰성있게 측정할 수 없다면 부여한 지분상품의 공정가치에 기초하여 재화나 용역의 공정가치를 간접 측정하고 그 금액을 가득기간 동안에 종업원급여(당기비용)와 자본으로 인식하고 있습니다. 주식선택권의 가득조건이 용역제공조건 또는 시장조건이 아닌 가득조건인 경우에는 궁극적으로 가득되는 주식선택권의 실제 수량에 기초하여 결정되도록 인식된 종업원비용을 조정하고 있습니다.

(19) 고객과의 계약에서 생기는 수익

연결실체는 모든 유형의 계약에 5단계 수익인식모형 (① 계약 식별 → ② 수행의무 식별 → ③ 거래가격 산정 → ④ 거래가격을 수행의무에 배분 → ⑤ 수행의무 이행시 수익 인식)을 적용하여 수익을 인식합니다.

연결실체는 고객에게 재화나 IT 서비스에 대한 통제가 이전될 때 수익을 인식합니다. 고객과의 계약에서의 수행의무의 특성과 이행시기, 유의적인 대금 지급조건을 고려하여 수익인식 정책을 정하고 있으며, 재화의 판매의 경우 고객에게 이전되어 고객이

인수한 때 수익을 인식하며, IT 서비스의 경우 서비스가 고객에게 한 시점에 이전되는지 아니면 기간에 걸쳐 이행되는지를 판단하여 수익을 인식하고 있습니다.

(20) 금융수익과 비용

금융수익은 금융상품 투자로부터의 이자수익, 배당수익을 포함하고 있습니다. 이자수익은 기간의 경과에 따라 유효이자율법을 적용하여 당기손익으로 인식하며, 배당수익은 주주로서 배당을 받을 권리가 확정되는 시점에 수익을 인식하고 있습니다. 금융비용은 차입금에 대한 이자비용, 충당부채의 상각액을 포함하고 있습니다. 차입금에 대한 이자비용은 유효이자율법을 적용하여 기간의 경과에 따라 당기손익으로 인식하고 있습니다.

(21) 법인세비용

법인세비용은 당기법인세와 이연법인세로 구성되어 있으며, 기타포괄손익이나 자본에 직접 인식되는 거래나 사건 또는 사업결합에서 발생하는 세액을 제외하고는 당기손익으로 인식하고 있습니다.

① 당기법인세

당기법인세는 당기의 과세소득을 기초로 산정하고 있습니다. 과세소득은 연결포괄손익계산서상의 법인세비용차감전순이익에서 다른 과세기간에 가산되거나 차감될 손익 및 비과세항목이나 손금불인정항목을 제외하므로 연결포괄손익계산서상 손익과 차이가 있습니다. 연결실체의 당기법인세와 관련된 미지급법인세는 제정되었거나 실질적으로 제정된 세율을 사용하여 계산하고 있습니다.

② 이연법인세

이연법인세자산과 이연법인세부채를 측정할 때 보고기간말 현재 연결실체가 관련 자산과부채의 장부금액을 회수하거나 결제할 것으로 예상되는 방식에 따라 법인세효과를 반영하고 있습니다.

종속기업, 관계기업 및 조인트벤처 투자지분에 관한 가산할 일시적차이에 대해서는 연결실체가 일시적차이의 소멸시점을 통제할 수 있으며, 예측가능한 미래에 일시적

차이가 소멸하지 않을 가능성이 높은 경우를 제외하고는 모두 이연법인세부채를 인식하고 있습니다.

또한, 차감할 일시적차이로 인하여 발생하는 이연법인세자산은 일시적차이가 예측가능한 미래에 소멸할 가능성이 높고, 일시적차이가 사용될 수 있는 기간에 과세소득이 발생할 가능성이 높은 경우에 인식하고 있습니다.

이연법인세자산의 장부금액은 매 보고기간말에 검토하고, 이연법인세자산으로 인한 혜택이 사용되기에 충분한 과세소득이 발생할 가능성이 더 이상 높지 않은 경우 이연법인세자산의 장부금액을 감소시키고 있습니다. 이연법인세자산과 부채는 보고기간말 제정되었거나 실질적으로 제정된 세법에 근거하여 당해 자산이 실현되거나 부채가 지급될 보고기간에 적용될 것으로 기대되는 세율을 사용하여 측정하고 있습니다.

이연법인세자산과 부채는 동일 과세당국이 부과하는 법인세이고, 연결실체가 인식된 금액을 상계할 수 있는 법적 권한을 가지고 있으며 당기 법인세부채와 자산을 순액으로 결제할 의도가 있는 경우에만 상계하고 있습니다. 배당금 지급에 따라 추가적으로 발생하는 법인세비용이 있다면 배당금 지급과 관련한 부채가 인식되는 시점에 인식하고 있습니다.

(22) 주당손익

연결실체는 보통주 기본주당이익과 희석주당이익을 당기순손익에 대하여 계산하고 연결포괄손익계산서에 표시하고 있습니다. 기본주당이익은 보통주에 귀속되는 당기순손익을 보고기간 동안에 유통된 보통주식수를 가중평균한 주식수로 나누어 계산하고 있습니다.

희석주당이익은 전환사채 등 모든 희석화 효과가 있는 잠재적 보통주의영향을 고려하여 보통주에 귀속되는 당기순손익 및 가중평균유통보통주식수를 조정하여 계산하고 있습니다.

3. 종속기업

(1) 당기말과 전기말 현재 종속기업의 내역은 다음과 같습니다.

구분	소재지	결산월	소유지분율	
			당기말	전기말
RSUPPORT (CHINA) TECHNOLOGIES Co., Ltd.	중국	12월	100.0%	100.0%
RSUPPORT K.K.	일본	12월	99.0%	99.0%

당기말 현재 종속기업은 모두 응용소프트웨어 개발 및 공급업을 주요 영업활동으로 하고 있습니다.

(2) 당기말과 전기말 현재 종속기업의 주요 재무현황은 다음과 같습니다.

① 당기말

(단위: 원)						
구분	자산총계	부채총계	자본총계	매출액	당기순손익	총포괄손익
RSUPPORT (CHINA) TECHNOLOGIES Co., Ltd.	381,375,380	111,288,852	270,086,528	108,463,561	(294,002,171)	(294,586,649)
RSUPPORT K.K.	20,291,049,036	5,194,130,756	15,096,918,280	28,288,895,925	2,110,130,320	1,771,668,677

② 전기말

(단위: 원)						
구분	자산총계	부채총계	자본총계	매출액	당기순손익	총포괄손익
RSUPPORT (CHINA) TECHNOLOGIES Co., Ltd.	642,742,364	78,069,187	564,673,177	139,755,257	(210,840,793)	(144,207,174)
RSUPPORT K.K.	25,281,686,338	11,953,017,931	13,328,668,407	26,738,374,834	2,285,007,835	2,651,545,060

(3) 당기말 현재 비지배지분에 대한 정보는 아래와 같습니다.

(단위: 원)	
구분	RSUPPORT K.K.
누적비지배지분	150,957,242
비지배지분에 배분된 당기순손익	21,101,303

4. 영업부문

(1) 연결실체의 경영진은 부문에 자원을 배분하고 부문의 성과를 평가하기 위하여 연결실체의 최고영업의사결정자에게 보고되는 정보에 기초하여 영업부문을 결정하고 있습니다. 당기말 현재 연결실체의 영업수익은 대부분 소프트웨어의 매출로 구성되어 있습니다.

보고기간 종료일 현재 연결실체의 영업부문은 국내사업부와 해외사업부로 구성되어 있습니다. 또한, 당기 및 전기의 지역별 영업현황은 내부거래조정이 배분된 후로 작성되었습니다.

(2) 당기와 전기의 국내 및 해외사업부문별 손익은 다음과 같습니다.

① 당기

(단위: 원)				
구분	국내사업부	해외사업부	내부거래	합계
영업수익	42,155,843,713	28,397,359,486	(21,707,942,305)	48,845,260,894
영업이익	(187,130,749)	2,816,335,455	(235,830,996)	2,393,373,710

② 전기

(단위: 원)				
구분	국내사업부	해외사업부	내부거래	합계
영업수익	40,307,086,266	26,878,130,091	(19,656,904,303)	47,528,312,054
영업이익	527,380,366	3,166,167,568	(15,305,323)	3,678,242,611

(3) 당기와 전기의 지역별 영업현황(소재지 기준)은 다음과 같습니다.

(단위: 원)				
구분	영업수익		비유동자산(*)	
	당기	전기	당기말	전기말
국내	42,155,843,713	40,307,086,266	71,082,328,537	73,216,888,954
일본	28,288,895,925	26,738,374,834	1,520,422,662	2,179,184,399
중국	108,463,561	139,755,257	45,244,583	14,081,155
소계	70,553,203,199	67,185,216,357	72,647,995,782	75,410,154,508

(단위: 원)				
구분	영업수익		비유동자산(*)	
	당기	전기	당기말	전기말
내부거래	(21,707,942,305)	(19,656,904,303)	-	-
합계	48,845,260,894	47,528,312,054	72,647,995,782	75,410,154,508

(*) 비유동자산의 구성내역은 유형자산과 무형자산입니다.

(4) 주요 고객에 대한 정보

당기와 전기 중 연결실체의 영업수익 10% 이상을 차지하는 고객의 정보는 다음과 같습니다.

(단위: 원)		
구분	당기	전기
고객A	6,932,186,577	6,981,667,400
고객B	6,223,814,996	6,154,775,237
고객C	4,428,727,622	4,754,549,149

5. 현금및 현금성자산

당기말과 전기말 현재 현금및 현금성자산의 내역은 다음과 같습니다.

(단위: 원)		
구분	당기말	전기말
보통예금 등	14,459,221,093	19,037,571,916

6. 매출채권

(1) 당기말과 전기말 현재 매출채권의 내역은 다음과 같습니다.

(단위: 원)		
구분	당기말	전기말
매출채권	6,016,199,313	7,962,573,380
대손충당금	(542,947,872)	(921,775,628)
합계	5,473,251,441	7,040,797,752

(2) 당기말과 전기말 현재 매출채권의 연령 및 각 연령별로 손상된 금액은 다음과 같습니다.

(단위: 원)						
발생시점으로부터 경과일	당기말			전기말		
	채권잔액	손상된 금액	장부금액	채권잔액	손상된 금액	장부금액
90일 미만	4,438,336,602	(51,924,383)	4,386,412,219	5,785,122,138	(51,566,504)	5,733,555,634
90일 이상~180일 미만	1,076,748,690	(136,718,836)	940,029,854	541,769,353	(64,528,242)	477,241,111
180일 이상~1년 미만	222,192,394	(75,383,026)	146,809,368	1,378,221,620	(548,220,613)	830,001,007
1년 초과	278,921,627	(278,921,627)	-	257,460,269	(257,460,269)	-
합계	6,016,199,313	(542,947,872)	5,473,251,441	7,962,573,380	(921,775,628)	7,040,797,752

7. 재고자산

(1) 당기말과 전기말 현재 재고자산의 내역은 다음과 같습니다.

(단위: 원)		
구분	당기말	전기말
전산부품	1,839,398,094	1,271,764,088
평가손실충당금	(367,400,614)	(329,184,150)
장부금액	1,471,997,480	942,579,938

(2) 당기와 전기 중 재고자산 평가와 관련하여 인식한 영업비용은 다음과 같습니다.

(단위: 원)		
구분	당기	전기
재고자산평가손실(환입)	38,216,464	22,282,793

8. 기타금융자산

(1) 당기말과 전기말 현재 기타유동금융자산의 내역은 다음과 같습니다.

(단위: 원)		
구분	당기말	전기말
당기손익-공정가치측정 금융자산:		
펀드	506,695,000	542,510,000

(단위: 원)		
구분	당기말	전기말
상각후원가측정 금융자산:		
국내채권	-	499,907,649
합계	506,695,000	1,042,417,649

(2) 당기말과 전기말 현재 기타비유동금융자산의 내역은 다음과 같습니다.

(단위: 원)		
구분	당기말	전기말
당기손익-공정가치측정 금융자산:		
펀드(*)	59,770,975	55,821,203
상장주식	22,421,298	12,167,123
비상장주식	1,077,531,164	1,003,213,612
저축성보험	102,872,444	-
상각후원가측정 금융자산:		
채무상품	384,188,838	329,609,818
합계	1,646,784,719	1,400,811,756

(*) 라임자산운용(주)가 운용하는 펀드의 판매사로부터 라임펀드배상금을 수령하고 선수금(137,657백만원)으로 계상하고 있습니다. 한편, 해당 배상금의 정상적인 정산을 담보하기 위해 해당 펀드 수익증권(장부금액 59,771천원)에 근질권이 설정되어 있습니다.

(3) 당기말과 전기말 현재 시장성 있는 지분증권의 내역은 다음과 같습니다.

(단위: 원)					
구분	보유주식수	지분율	취득금액	당기말	전기말
Otsuka	756주	0.00%	23,351,243	22,421,298	12,167,123

(4) 당기와 전기 중 기타금융자산과 관련하여 인식한 공정가치 금융상품 평가손익은 다음과 같습니다.

(단위: 원)		
구분	당기	전기
당기손익-공정가치측정 금융자산 평가이익	13,120,338	78,876,377
당기손익-공정가치측정 금융자산 평가손실	439,190,244	92,866,503

9. 관계기업투자주식

(1) 당기말과 전기말 현재 관계기업투자주식의 내역은 다음과 같습니다.

(단위: 원)					
구분	소재지	주요영업활동	지분율	당기말	전기말
위너스자산운용(주)(*1)	한국	투자전문업	28.26%	-	-
Orangeone corporation(*2)	일본	전자상거래업	16.85%	626,801,596	559,015,228

(*1) 전기 이전 전액 손상차손을 인식하여 지분법 적용을 중단하였습니다.

(*2) 연결실체가 보유한 지분율이 20% 미만이지만 유의적인 영향력이 있다고 판단하여 관계기업투자주식으로 분류하였습니다.

(2) 당기와 전기 중 관계기업 투자의 변동내역은 다음과 같습니다.

① 당기

(단위: 원)					
구분	기초	지분법손익	지분법자본변동	환율변동 등	기말
위너스자산운용(주)	-	-	-	-	-
Orangeone corporation	559,015,228	96,543,628	(17,800,547)	(10,956,713)	626,801,596
합 계	559,015,228	96,543,628	(17,800,547)	(10,956,713)	626,801,596

② 전기

(단위: 원)					
구분	기초	지분법손익	지분법자본변동	환율변동 등	기말
위너스자산운용(주)	-	-	-	-	-
Orangeone corporation	479,953,590	63,533,662	4,963,002	10,564,974	559,015,228
합 계	479,953,590	63,533,662	4,963,002	10,564,974	559,015,228

(3) 당기말과 전기말 현재 관계기업의 요약 재무정보는 다음과 같습니다.

① 당기말

(단위: 원)					
구분	자산	부채	매출액	당기순손익	당기영업손익
위너스자산운용(주)(*)	253,617,238	2,563,125,919	208,223,364	(5,250,822,033)	(2,310,800,552)
Orangeone corporation(*)	17,208,454,705	13,431,765,281	17,421,981,605	566,983,526	807,466,755

(*) 위너스자산운용(주)은 3월말, Orangeone corporation은 6월말 결산법인입니다.

② 전기말

(단위: 원)					
구분	자산	부채	매출액	당기순손익	영업손익
위너스자산운용(주)(*)	3,079,371,550	53,122,843	1,029,961,525	1,441,621,513	(388,403,577)
Orangeone corporation(*)	14,982,340,543	11,665,516,869	16,341,182,698	379,548,325	644,122,262

(*) 위너스자산운용(주)은 3월말, Orangeone corporation은 6월말 결산법인입니다.

10. 리스

(1) 당기와 전기 중 사용권자산의 변동내역은 다음과 같습니다.

① 당기

(단위: 원)				
구분	사옥임차	차량운반구	전산장비	합계
기초잔액	1,389,489,234	8,529,602	10,682,520	1,408,701,356
사용권자산 증가	72,775,594	-	73,070,580	145,846,174
사용권자산 감소	(4,715,904)	-	-	(4,715,904)
감가상각비	(622,563,429)	(6,397,212)	(15,553,892)	(644,514,533)
기타(*)	(9,972,972)	-	-	(9,972,972)
기말잔액	825,012,523	2,132,390	68,199,208	895,344,121

(*) 해외소재 종속기업의 사용권자산에 대한 환율변동효과입니다.

② 전기

(단위: 원)				
구분	사옥임차	차량운반구	전산장비	합계
기초잔액	720,466,813	14,926,814	81,887,630	817,281,257
사용권자산 증가	1,529,560,915	-	-	1,529,560,915

(단위: 원)				
구분	사옥임차	차량운반구	전산장비	합계
사용권자산 감소	(380,121,315)	-	-	(380,121,315)
감가상각비	(532,663,457)	(6,397,212)	(71,205,110)	(610,265,779)
기타(*)	52,246,278	-	-	52,246,278
기말잔액	1,389,489,234	8,529,602	10,682,520	1,408,701,356

(*) 해외소재 중속기업의 사용권자산에 대한 환율변동효과입니다.

(2) 당기와 전기 중 리스부채의 변동내역은 다음과 같습니다.

(단위: 원)		
구분	당기	전기
기초잔액	1,250,077,292	769,746,236
증가	140,118,988	1,295,774,486
감소	-	(353,286,071)
이자비용	39,441,331	32,779,939
지급	(579,137,889)	(498,453,502)
기타(*)	(10,085,290)	3,516,204
기말잔액	840,414,432	1,250,077,292

(*) 해외소재 중속기업의 리스부채에 대한 환율변동효과입니다.

(3) 당기말과 전기말 현재 리스부채의 만기별 상환계획은 다음과 같습니다.

(단위: 원)		
구분	당기말	전기말
1년 이내	495,660,563	541,986,673
1년 초과 2년 이내	353,321,490	447,429,046
2년 초과 3년 이내	17,280,000	325,059,232
3년 초과	28,800,000	-
합계	895,062,053	1,314,474,951

상기 현금흐름은 현재가치할인을 고려하지 아니한 금액입니다.

(4) 당기와 전기 중 연결실체가 리스와 관련하여 당기손익으로 인식한 금액은 다음과 같습니다.

(단위: 원)		
구분	당기	전기
리스부채에 대한 이자비용	39,441,331	32,779,939
단기리스와 관련된 비용	-	474,960,000
소액자산 중 단기리스를 제외한 리스에 관련된 비용	9,425,806	13,751,357
감가상각비	644,514,533	610,265,779
합계	693,381,670	1,131,757,075

(5) 당기 및 전기 중 리스로 인한 현금유출액은 다음과 같습니다.

(단위: 원)		
구분	당기	전기
리스부채에서 발생한 현금유출	579,137,889	498,453,502
단기리스 관련 비용	-	474,960,000
소액자산 리스 관련 비용	9,425,806	13,751,357
총현금유출액	588,563,695	987,164,859

11. 유형자산

(1) 당기말과 전기말 현재 유형자산의 내역은 다음과 같습니다.

① 당기말

(단위: 원)			
구분	취득원가	감가상각누계액	장부금액
토지	13,258,144,362	-	13,258,144,362
건물	57,639,890,613	(2,404,699,612)	55,235,191,001
시설장치	906,583,038	(301,664,195)	604,918,843
차량운반구	452,894,344	(256,159,775)	196,734,569
전산장비	753,292,276	(632,573,453)	120,718,823
집기비품	5,848,799,887	(4,128,025,636)	1,720,774,251
사용권자산	1,527,398,699	(632,054,578)	895,344,121

(단위: 원)			
구분	취득원가	감가상각누계액	장부금액
합계	80,387,003,219	(8,355,177,249)	72,031,825,970

② 전기말

(단위: 원)			
구분	취득원가	감가상각누계액	장부금액
토지	13,258,144,362	-	13,258,144,362
건물	57,639,890,613	(963,702,424)	56,676,188,189
시설장치	953,304,487	(143,680,684)	809,623,803
차량운반구	411,281,062	(184,223,694)	227,057,368
전산장비	1,108,995,830	(1,020,210,384)	88,785,446
집기비품	5,683,884,933	(3,553,781,277)	2,130,103,656
사용권자산	1,826,351,799	(417,650,443)	1,408,701,356
합계	80,881,853,086	(6,283,248,906)	74,598,604,180

(2) 당기와 전기 중 유형자산의 증감내역은 다음과 같습니다.

① 당기

(단위: 원)							
구분	기초	취득	처분	상각	대체	기타(*)	기말
토지	13,258,144,362	-	-	-	-	-	13,258,144,362
건물	56,676,188,189	-	-	(1,440,997,188)	-	-	55,235,191,001
시설장치	809,623,803	1,559,971	(6,238,275)	(193,332,389)	-	(6,694,268)	604,918,843
차량운반구	227,057,368	41,613,282	-	(72,161,645)	-	225,564	196,734,569
전산장비	88,785,446	71,560,000	(12,000)	(39,613,446)	-	(1,177)	120,718,823
집기비품	2,130,103,656	179,098,828	(178,123)	(584,983,611)	-	(3,266,498)	1,720,774,251
건설중인자산	-	-	-	-	-	-	-
사용권자산	1,408,701,356	145,846,174	(4,715,904)	(644,514,533)	-	(9,972,972)	895,344,121
합계	74,598,604,180	439,678,255	(11,144,302)	(2,975,602,812)	-	(19,709,351)	72,031,825,970

(*) 해외소재 종속기업의 유형자산에 대한 환율변동효과 등이 포함되어 있습니다.

② 전기

(단위: 원)							
구분	기초	취득	처분	상각	대체	기타(*)	기말
토지	12,821,188,772	436,955,590	-	-	-	-	13,258,144,362
건물	180,741,392	-	-	(962,183,608)	57,457,630,405	-	56,676,188,189

(단위: 원)							
구분	기초	취득	처분	상각	대체	기타(*)	기말
시설장치	221,503,867	759,755,038	(79,110,564)	(113,329,741)	-	20,805,203	809,623,803
차량운반구	239,902,959	48,784,235	(1,000)	(61,628,826)	-	-	227,057,368
전산장비	63,864,946	56,670,000	-	(32,223,305)	-	473,805	88,785,446
집기비품	591,805,503	1,984,972,094	(23,937,594)	(432,912,310)	-	10,175,963	2,130,103,656
건설중인자산	39,604,645,404	17,852,985,001	-	-	(57,457,630,405)	-	-
사용권자산	817,281,257	1,529,560,915	(380,121,315)	(610,265,779)	-	52,246,278	1,408,701,356
합계	54,540,934,100	22,669,682,873	(483,170,473)	(2,212,543,569)	-	83,701,249	74,598,604,180

(*) 해외소재 종속기업의 유형자산에 대한 환율변동효과 등이 포함되어 있습니다.

12. 무형자산

(1) 당기말과 전기말 현재 무형자산의 내역은 다음과 같습니다.

① 당기말

(단위: 원)					
구분	취득원가	감가상각누계액	손상차손누계액	정부보조금	장부금액
소프트웨어	1,659,042,624	(1,335,472,111)	-	-	323,570,513
산업재산권	934,467,181	(890,740,848)	-	-	43,726,333
회원권	403,483,199	(96,269,433)	(58,340,800)	-	248,872,966
합계	2,996,993,004	(2,322,482,392)	(58,340,800)	-	616,169,812

② 전기말

(단위: 원)					
구분	취득원가	감가상각누계액	손상차손누계액	정부보조금	장부금액
소프트웨어	1,640,442,624	(1,203,860,827)	-	(1,558,520)	435,023,277
산업재산권	929,016,670	(869,957,028)	-	-	59,059,642
회원권	429,030,161	(53,221,952)	(58,340,800)	-	317,467,409
합계	2,998,489,455	(2,127,039,807)	(58,340,800)	(1,558,520)	811,550,328

(2) 당기와 전기 중 무형자산의 증감내역은 다음과 같습니다.

① 당기

(단위: 원)						
구분	기초	취득	상각	대체	기타(*)	기말
소프트웨어	435,023,277	18,600,000	(130,052,764)	-	-	323,570,513
산업재산권	59,059,642	5,978,620	(21,311,929)	-	-	43,726,333
회원권	317,467,409	-	(58,727,512)	(8,831,139)	(1,035,792)	248,872,966

(단위: 원)						
구분	기초	취득	상각	대체	기타(*)	기말
합계	811,550,328	24,578,620	(210,092,205)	(8,831,139)	(1,035,792)	616,169,812

(*) 해외소재 종속기업의 무형자산에 대한 환율변동효과 등이 포함되어 있습니다.

② 전기

(단위: 원)						
구분	기초	취득	상각	대체	기타(*)	기말
소프트웨어	170,281,812	367,233,000	(102,491,535)	-	-	435,023,277
산업재산권	65,352,015	16,343,120	(22,635,269)	-	(224)	59,059,642
회원권	337,630,415	-	(22,809,408)	-	2,646,402	317,467,409
합계	573,264,242	383,576,120	(147,936,212)	-	2,646,178	811,550,328

(*) 해외소재 종속기업의 무형자산에 대한 환율변동효과 등이 포함되어 있습니다.

(3) 당기와 전기 중 발생한 경상연구개발비는 각각 11,483백만원 및 10,531백만원입니다.

13. 단기차입금

당기말과 전기말 현재 단기차입금의 내역은 다음과 같습니다.

(단위: 원)				
종류	차입처	이자율	당기말	전기말
운영자금대출	국민은행 동경지점	-	-	5,618,880,000
	우리은행	-	-	5,000,000,000
합계			-	10,618,880,000

14. 교환사채

(1) 당기말과 전기말 현재 교환사채의 내역은 다음과 같습니다.

(단위: 원)		
구분	당기말	전기말
발행금액	3,688,000,000	3,688,000,000
교환권조정	(725,194,633)	(906,301,642)

(단위 : 원)		
구분	당기말	전기말
차감계	2,962,805,367	2,781,698,358
파생상품부채	725,015,768	568,735,510
교환권대가	270,749,526	270,749,526

(2) 교환사채의 주요내용은 다음과 같습니다.

구분	내용
명칭	제2회 무기명식 무이권부 무보증 사모 교환사채
발행가액	3,688,000,000원
발행일	2024년 6월 20일
만기일	2029년 6월 20일
액면이자율	0.00%
만기보장수익률	0.00%
교환비율	100.00%
교환가격	4,610원
교환가격조정	시가를 하회하는 발생가액으로 유상증자, 무상증자, 주식배당, 준비금의 자본전입 등을 하는 경우
교환대상주식(*)	알서포트(주) 보통주 800,000주
교환청구기간	2024년 7월 20일부터 2029년 5월 20일까지
조기상환청구권	사채의 발행일로부터 2년이 되는 날부터 매 3개월에 해당되는 날

(*) 교환대상 자기주식은 한국예탁결제원에 예탁되어 있습니다.

(3) 당기 및 중 교환사채와 관련하여 파생상품부채로 인식한 조기상환청구권의 변동 내역은 다음과 같습니다.

① 당기

(단위: 원)				
구분	기초	발행	평가	기말
파생상품부채	568,735,510	-	156,280,258	725,015,768

② 전기

(단위: 원)				
구분	기초	발행	평가	기말
파생상품부채	-	633,859,878	(65,124,368)	568,735,510

15. 파생상품

(1) 당기말과 전기말 현재 파생상품자산 및 부채의 내역은 다음과 같습니다.

(단위: 원)		
구분	당기말	전기말
파생상품 자산		
통화선도(Target Redemption Forward)	20,858,080	-
파생상품자산 합계	20,858,080	-
파생상품부채		
교환사채 상환옵션가치	725,015,768	568,735,510
파생상품부채합계	725,015,768	568,735,510

(2) 당기 및 전기 중 파생상품자산 및 부채의 변동 내역은 다음과 같습니다.

① 당기

(단위: 원)					
구분	기초	증가	감소	평가손익	기말
파생상품자산					
통화선도(Target Redemption Forward)	-	20,858,080	-	-	20,858,080
파생상품자산합계	-	20,858,080	-	-	20,858,080
파생상품부채					
교환사채 상환옵션가치	568,735,510	-	-	156,280,258	725,015,768
파생상품부채 합계	568,735,510	-	-	156,280,258	725,015,768

② 전기

(단위: 원)					
구분	기초	증가	감소	평가손익	기말
파생상품부채					
교환사채 상환옵션가치	-	633,859,878	-	(65,124,368)	568,735,510
파생상품부채 합계	-	633,859,878	-	(65,124,368)	568,735,510

(3) 당기말 현재 통화선도 계약내용은 다음과 같습니다.

(단위: JPY)								
거래처	구분(*1)	거래일	만기일	계약통화	총계약금액	회당 결제액	행사환율	상태
우리은행	통화선도1회차 (TRF)	2025.07.29	2026.07.29	JPY	840,000,000	70,000,000	971.50	조기상환
우리은행	통화선도2회차 (TRF) (*2)	2025.10.01	2026.10.01	JPY	600,000,000	50,000,000	979.00	조기상환
우리은행	통화선도3회차 (TRF) (*3)	2025.10.29	2026.10.29	JPY	840,000,000	70,000,000	968.70	진행중

(*1) TRF는 Target Redemption Forward의 약자로, 매월 행사환율 대비 환율 등락을 기준으로 손익이 발생하고 목표 이익을 달성하면 조기 상환되는 상품입니다.

(*2) 통화선도 2회차 계약에 따라 인식한 파생상품자산(선도) 금액은 7,160천원입니다.

(*3) 통화선도 3회차 계약에 따라 인식한 파생상품자산(선도) 금액은 13,698천원입니다.

연결실체는 환율변동 위험을 회피하기 위하여 통화옵션 계약을 체결하였습니다. 상기 통화옵션계약에 대한 미결제약정을 파생상품자산 및 파생상품부채로 인식하고 있으며, 동 통화옵션계약과 관련하여 발생된 손익은 당기손익으로 인식하고 있습니다.

당기 및 전기 중 통화선도계약에 따른 손익은 다음과 같습니다.

(단위: 원)		
구분	당기	전기
통화선도거래이익	154,679,000	-
통화선도평가이익	20,858,080	-
통화선도거래손실	-	-
통화선도평가손실	-	-

16. 복구충당부채

당기와 전기 중 복구충당부채의 변동 내역은 다음과 같습니다.

(단위: 원)		
구분	당기	전기
기초	209,763,355	232,831,205
증가	-	202,815,571
상각	9,139,794	2,274,143
감소	(5,040,791)	(229,240,645)
기타(*)	(4,436,141)	1,083,081
기말	209,426,217	209,763,355

(*) 해외소재 종속기업의 복구충당부채에 대한 환율변동효과입니다.

17. 계약부채

당기말과 전기말 현재 계약부채의 내역은 다음과 같습니다.

(단위: 원)		
구분	당기말	전기말
선수금	368,650,747	266,448,131
선수수익	3,516,896,453	3,249,616,296
합계	3,885,547,200	3,516,064,427

전기말 계약부채 중 당기에 인식한 수익은 3,516백만원(전기 : 2,907백만원)입니다.

18. 자본

(1) 자본금

당기말과 전기말 현재 지배기업의 자본금 내역은 다음과 같습니다.

(단위: 원)		
구분	당기말	전기말
수권주식수	500,000,000주	500,000,000주
주당액면금액	100원	100원
발행주식수	53,267,083주	53,267,083주

(단위: 원)		
구분	당기말	전기말
자본금	5,326,708,300	5,326,708,300

(2) 자본잉여금

당기말과 전기말 현재 자본잉여금의 내역은 다음과 같습니다.

(단위: 원)		
구분	당기말	전기말
주식발행초과금	25,719,050,212	35,719,050,212
자기주식처분이익	271,778,928	271,778,928
권리소멸이익	878,799,391	306,471,030
합계	26,869,628,531	36,297,300,170

(3) 자본조정

당기말과 전기말 현재 자본조정의 내역은 다음과 같습니다.

(단위: 원)		
구분	당기말	전기말
자기주식	(3,249,468,338)	(2,747,829,785)
교환권대가	270,749,526	270,749,526
주식선택권	2,230,219,324	2,552,943,687
합계	(748,499,488)	75,863,428

(4) 기타포괄손익누계액

당기말과 전기말 현재 기타포괄손익누계액의 내역은 다음과 같습니다.

(단위: 원)		
구분	당기말	전기말
해외사업환산손실	(1,112,181,443)	(773,135,322)
지분법자본변동	(28,366,286)	(14,481,859)
합계	(1,140,547,729)	(787,617,181)

(5) 이익잉여금

당기말과 전기말 현재 이익잉여금의 구성내역은 다음과 같습니다.

(단위: 원)		
구분	당기말	전기말
법정적립금(*1)	805,984,396	753,896,618
임의적립금(*2)	3,500,000,000	3,500,000,000
미처분이익잉여금	61,814,976,421	50,608,770,963
합계	66,120,960,817	54,862,667,581

(*1) 대한민국에서 제정되어 시행 중인 상법의 규정에 따라, 연결실체는 자본금의 50%에 달할 때까지 매 결산기마다 현금에 의한 이익배당금의 10% 이상을 이익준비금으로 적립하도록 하고 있습니다. 동 이익준비금은 현금으로 배당할 수 없으나, 주주총회의 결의에 의하여 자본전입 또는 결손보전에만 사용될 수 있습니다.

(*2) 연결실체는 사업확장 및 시설투자에 소요될 재원마련을 목적으로 이익잉여금 중 일부를 사업확장적립금 및 시설투자적립금으로 적립하였으나, 이는 임의적립금으로서 사용에 있어 특별한 제한이 없습니다.

19. 영업수익

(1) 수익의 원천

당기와 전기 중 연결실체의 주요 수익은 고객과의 계약에서 생기는 수익입니다.

(단위: 원)		
구분	당기	전기
고객과의 계약에서 생기는 수익	48,845,260,894	47,528,312,054

(2) 수익의 구분

고객과의 계약에서 생기는 수익의 주요 지리적 시장과 수익인식 시기에 따라 구분한 수익은 다음과 같습니다.

(단위: 원)		
구분	당기	전기
재화 및 용역의 유형		
ASP 매출	23,089,783,837	21,566,816,234
기타	25,755,477,057	25,961,495,820
합계	48,845,260,894	47,528,312,054
주요 지리적 시장		
국내	18,311,825,418	19,020,835,161
국외	30,533,435,476	28,507,476,893
합계	48,845,260,894	47,528,312,054
수익인식시기		
한 시점에 이행	36,918,943,191	31,987,580,258
기간에 걸쳐 인식	11,926,317,703	15,540,731,796
합계	48,845,260,894	47,528,312,054

(3) 주요 고객에 대한 정보

당기와 전기 중 연결실체의 총 영업수익의 10% 이상을 차지하는 고객의 정보는 다음과 같습니다.

(단위: 원)		
구분	당기	전기
고객A	6,932,186,577	6,981,667,400
고객B	6,223,814,996	6,154,775,237
고객C	4,428,727,622	4,754,549,149

(4) 수행의무와 수익인식 정책

수익은 고객과의 계약에서 약속한 대가를 기초로 측정됩니다. 연결실체는 고객에게 재화나 용역에 대한 통제가 이전될 때 수익을 인식합니다. 고객과의 계약에서 수행의 무의특성과 이행시기, 유의적인 대금 지급조건과 관련 수익인식 정책은 다음과 같습니다.

재화/용역 구분	재화와 용역의 특성, 수행의무 이행시기, 유의적인 지급조건	수익인식 정책
유지보수 매출	연결실체는 고객에게 유상으로 일정기간 동안의 유지보수 용역을 제공합니다. 고객은 기업이 수행하는 대로 기업의 수행에서 제공하는 효익을 동시에 얻고 소비합니다.	연결실체는 유지보수 매출을 계약기간에 걸쳐 수익을 인식합니다.
ASP 매출 (리모트콜, 리모트뷰, 리모트미팅)	연결실체는 고객에게 일정기간동안 소프트웨어를 사용할 수 있는 특정 ID를 제공합니다. 고객은 기업이 수행하는 대로 기업의 수행에서 제공하는 효익을 동시에 얻고 소비합니다.	연결실체는 ASP매출을 계약기간에 걸쳐 수익을 인식합니다. 다만, 고객이 약속된 자산을 통제하는 경우 수행의무를 이행한 시점에 수익을 인식합니다.
서버 및 기타 매출	연결실체는 고객에게 소프트웨어가 내장된 서버 및 기타 관련기기 등을 제공합니다. 고객은 기업에게서 해당 재화를 공급받는 즉시 효익을 얻고 소비합니다.	연결실체는 고객에게 재화를 이전하여 수행의무를 이행한 시점에 수익을 인식합니다.

20. 영업비용

당기와 전기 중 영업비용의 내역은 다음과 같습니다.

(단위: 원)		
구분	당기	전기
급여 및 퇴직급여	14,399,156,567	14,170,796,414
주식보상비용	249,603,998	-
복리후생비	1,837,584,806	1,654,858,762
여비교통비	315,803,852	360,369,799
접대비	442,394,711	409,006,594
통신비	146,256,192	138,520,938
세금과공과	1,045,238,862	987,789,324
감가상각비	2,975,602,813	2,212,543,569
지급임차료	42,258,592	753,608,135
보험료	469,695,641	377,827,490
차량유지비	189,005,566	187,717,800
운반비	24,947,595	28,647,572
교육훈련비	61,781,859	57,744,278

(단위: 원)		
구분	당기	전기
도서인쇄비	17,242,717	17,255,456
전산부품비	2,032,859,689	2,037,860,663
소모품비	228,682,769	373,748,389
지급수수료	9,068,158,736	8,147,272,034
광고선전비	909,287,712	698,554,903
대손상각비(환입)	(295,812,928)	90,659,335
무형자산상각비	192,772,329	147,936,212
경상연구개발비	11,483,496,120	10,530,575,659
기타영업비용	615,868,986	466,776,117
합계	46,451,887,184	43,850,069,443

21. 비용의 성격별 분류

당기와 전기의 발생비용에 대한 성격별 분류내역은 다음과 같습니다.

(단위: 원)		
구분	당기	전기
재고자산의 변동	1,406,951,706	221,718,626
종업원급여(주1)	26,132,256,685	24,701,372,073
지급임차료	42,258,592	753,608,135
지급수수료	9,068,158,736	8,147,272,034
상각비	3,168,375,142	2,360,479,781
기타비용	6,633,886,323	7,665,618,794
합계	46,451,887,184	43,850,069,443

(주1) 종업원급여와 관련된 내역은 다음과 같습니다.

(단위: 원)		
구분	당기	전기
단기종업원급여	23,686,056,728	22,739,769,955
확정기여형퇴직급여(★)	2,196,595,959	1,961,602,118
주식결제형 주식기준보상	249,603,998	-

(단위: 원)		
구분	당기	전기
합계	26,132,256,685	24,701,372,073

(*) 연결실체는 종업원을 위하여 확정기여형퇴직급여제도를 운영하고 있습니다. 연결실체의 의무는 별개의 기금에 고정 기여금을 납부하는 것이며, 종업원이 향후 지급 받을 퇴직급여액은 기금 등에 납부한 기여금과 그 기여금에서 발생하는 투자수익에 따라 결정됩니다. 사외적립자산은 수탁자의 관리하에서 기금형태로 연결실체의 자산으로부터 독립적으로 운용되고 있습니다.

22. 금융수익 및 금융비용

당기와 전기중 발생한 금융수익 및 금융비용의 내역은 다음과 같습니다.

(단위: 원)		
구분	당기	전기
금융수익		
이자수익	290,452,122	477,480,705
외환차익	394,235,860	355,347,339
외화환산이익	169,436,468	115,438,224
배당금수익	4,572,624	7,884,845
당기손익-공정가치측정 금융자산 평가이익	13,120,338	78,876,377
당기손익-공정가치측정 금융자산 처분이익	-	100,000,000
파생상품평가이익	-	65,124,368
통화선도거래이익	154,679,000	-
통화선도평가이익	20,858,080	-
소계	1,047,354,492	1,200,151,858
금융비용		
이자비용	332,515,197	294,438,717
외환차손	356,641,651	150,710,583
외화환산손실	44,047,794	414,267,222
당기손익-공정가치측정 금융자산 평가손실	439,190,244	92,866,503
당기손익-공정가치측정 금융자산 처분손실	-	7,604,316
파생상품평가손실	156,280,258	-

(단위: 원)		
구분	당기	전기
소계	1,328,675,144	959,887,341
순금융손익	(281,320,652)	240,264,517

23. 기타수익 및 기타비용

당기와 전기 중 기타수익 및 기타비용의 내역은 다음과 같습니다.

(단위: 원)		
구분	당기	전기
기타수익		
기타의대손충당금환입	40,000,000	8,000,000
유형자산처분이익	532,867	27,166,496
잡이익	41,090,084	1,015,446,160
소계	81,622,951	1,050,612,656
기타비용		
기타의대손상각비	-	263,267,123
유형자산처분손실	6,692,820	104,906,033
기부금	-	9,253,600
잡손실	38,662,426	51,133,875
소계	45,355,246	428,560,631
순기타수익(비용)	36,267,705	622,052,025

24. 법인세비용

(1) 당기와 전기의 법인세비용의 내역은 다음과 같습니다.

(단위: 원)		
구분	당기	전기
법인세부담액	1,209,227,391	1,869,551,933
일시적차이의 발생과 소멸로 인한 이연법인세 변동	(130,714,822)	95,140,584
자본에 직접 가감하는 법인세	1,174,836	(72,575,384)
전기법인세 환급액	(635,095,333)	(349,087,946)

(단위: 원)		
구분	당기	전기
법인세비용	444,592,072	1,543,029,187
유효세율	19.80%	33.51%

(2) 당기 중 자본에 직접 반영된 법인세 효과는 다음과 같습니다.

(단위: 원)			
구분	반영 전	법인세 효과	반영 후
지분법자본변동	(17,800,547)	3,916,120	(13,884,427)

(3) 당기와 전기의 법인세비용과 회계이익의 관계는 다음과 같습니다.

(단위: 원)		
구분	당기	전기
법인세비용차감전순이익	2,244,938,841	4,604,092,815
적용세율에 따른 법인세효과	986,341,103	1,349,707,356
조정사항 :		
비일시적 차이에 대한 법인세 효과	99,258,212	114,619,628
이연법인세자산의 평가 / 세액공제 및 감면으로 인한 효과	(83,879,648)	(201,859,142)
전기이전 법인세 부담액	(635,095,333)	(349,087,946)
기타	127,513,344	629,649,291
법인세비용(수익)	444,592,072	1,543,029,187
유효세율	19.80%	33.51%

(4) 당기와 전기 중 이연법인세자산의 변동내역은 다음과 같습니다.

① 당기

(단위: 원)						
구분	누적일시적차이			이연법인세자산(부채)		
	기초	증감	기말	기초	증감	기말
감가상각비	(72,938)	190,556,562	190,483,624	(5,009,206)	55,343,895	50,334,689
미수수익	(389,041)	(3,201,095)	(3,590,136)	(81,310)	(708,520)	(789,830)
대손충당금	1,105,320,106	(394,691,805)	710,628,301	227,011,749	(67,573,715)	159,438,034
미지급비용	1,906,483,349	(628,476,558)	1,278,006,791	398,455,020	(117,293,526)	281,161,494
선급비용	-	(132,937)	(132,937)	-	(40,706)	(40,706)
무형자산	61,734,911	4,596,189	66,331,100	12,902,596	1,690,246	14,592,842

(단위: 원)						
구분	누적일시적차이			이연법인세자산(부채)		
	기초	증감	기말	기초	증감	기말
정보부조금	11,558,520	(1,558,520)	10,000,000	2,415,731	(215,731)	2,200,000
관계기업투자주식	1,355,588,863	(36,909,390)	1,318,679,473	278,696,924	6,137,084	284,834,008
종속기업투자주식	1,550,880,000	-	1,550,880,000	324,133,920	17,059,680	341,193,600
미지급금	231,101,987	(152,045,235)	79,056,752	70,763,426	(46,556,246)	24,207,180
당기손익-공정가치측정 금융자산	4,067,362,002	425,244,097	4,492,606,099	850,078,658	138,294,684	988,373,342
상각후원가측정 금융자산	-	7,325,000	7,325,000	-	2,242,917	2,242,917
리스부채	605,430,152	383,173,184	988,603,336	174,012,969	122,563,071	296,576,040
사용권자산	(676,701,987)	(412,362,279)	(1,089,064,266)	(194,150,756)	(133,258,142)	(327,408,898)
재고자산평가충당금	254,461,277	1,985,500	256,446,777	54,107,326	(138,058)	53,969,268
현재가치할인차금	69,165,376	24,490,173	93,655,549	19,297,323	9,371,724	28,669,047
재고자산 미실현이익	9,781,806	149,668,479	159,450,285	2,995,189	66,537,873	69,533,062
복구충당부채	49,030,247	34,024,596	83,054,843	14,545,461	10,885,932	25,431,393
금융보증부채	4,884,440	(4,884,440)	-	1,020,848	(1,020,848)	-
파생상품부채	568,735,510	135,422,178	704,157,688	118,865,722	36,048,969	154,914,691
사채할인발행차금	(908,310,782)	177,139,395	(731,171,387)	(189,836,953)	28,979,248	(160,857,705)
지체상금	2,398,807,840	(20,328,880)	2,378,478,960	501,350,839	21,914,532	523,265,371
인정이자	7,892,693	-	7,892,693	1,649,573	86,819	1,736,392
이월세액공제	13,097,942,790	695,188,929	13,793,131,719	13,097,942,790	695,188,929	13,793,131,719
소계	25,770,687,121	574,223,143	26,344,910,264	15,761,167,839	845,540,111	16,606,707,950
이연법인세인식 제외금액	(8,015,696,021)	(657,928,699)	(8,673,624,720)	(6,788,949,941)	(674,968,379)	(7,463,938,320)
합계	17,754,991,100	(83,705,556)	17,671,285,544	8,972,217,898	170,551,732	9,142,769,630

② 전기

(단위: 원)						
구분	누적일시적차이			이연법인세자산(부채)		
	기초	증감	기말	기초	증감	기말
감가상각비	28,387,409	(28,460,347)	(72,938)	7,334,524	(12,343,730)	(5,009,206)
미수수익	(43,915,616)	43,526,575	(389,041)	(9,178,364)	9,097,054	(81,310)
대손충당금	906,650,114	198,669,992	1,105,320,106	193,388,280	33,623,469	227,011,749
미지급비용	1,541,509,029	364,974,320	1,906,483,349	322,175,387	76,279,633	398,455,020
무형자산	59,081,176	2,653,735	61,734,911	12,347,966	554,630	12,902,596
정보부조금	4,501,941	7,056,579	11,558,520	940,906	1,474,825	2,415,731
관계기업투자주식	1,417,113,471	(61,524,608)	1,355,588,863	295,230,320	(16,533,396)	278,696,924
종속기업투자주식	1,550,880,000	-	1,550,880,000	324,133,920	-	324,133,920
미지급금	231,381,333	(279,346)	231,101,987	70,848,965	(85,539)	70,763,426
당기손익-공정가치측정 금융자산	4,186,682,766	(119,320,764)	4,067,362,002	875,016,698	(24,938,040)	850,078,658
리스부채	488,144,609	117,285,543	605,430,152	117,535,614	56,477,355	174,012,969
사용권자산	(534,413,694)	(142,288,293)	(676,701,987)	(128,918,660)	(65,232,096)	(194,150,756)
재고자산평가충당금	308,560,936	(54,099,659)	254,461,277	68,896,936	(14,789,610)	54,107,326
현재가치할인차금	61,591,034	7,574,342	69,165,376	14,454,564	4,842,759	19,297,323
재고자산 미실현이익	28,070,152	(18,288,346)	9,781,806	8,595,081	(5,599,892)	2,995,189
복구충당부채	208,939,857	(159,909,610)	49,030,247	45,072,841	(30,527,380)	14,545,461
금융보증부채	-	4,884,440	4,884,440	-	1,020,848	1,020,848
파생상품부채	-	568,735,510	568,735,510	-	118,865,722	118,865,722
사채할인발행차금	-	(908,310,782)	(908,310,782)	-	(189,836,953)	(189,836,953)

(단위: 원)						
구분	누적일시적차이			이연법인세자산(부채)		
	기초	증감	기말	기초	증감	기말
지체상금	-	2,398,807,840	2,398,807,840	-	501,350,839	501,350,839
인정이자	7,892,693	-	7,892,693	1,649,573	-	1,649,573
이월세액공제	9,138,823,422	3,959,119,368	13,097,942,790	9,138,823,422	3,959,119,368	13,097,942,790
소계	19,589,880,632	6,180,806,489	25,770,687,121	11,358,347,973	4,402,819,866	15,761,167,839
이연법인세인식 제외금액	(3,398,944,599)	(4,616,751,422)	(8,015,696,021)	(2,172,198,519)	(4,616,751,422)	(6,788,949,941)
합계	16,190,936,033	1,564,055,067	17,754,991,100	9,186,149,454	(213,931,556)	8,972,217,898

(5) 연결실체는 차기 이후 예상평균이익이 각 회계연도에 소멸되는 세액공제이월액을 초과하여 이연법인세자산의 실현가능성이 있는 것으로 판단하고 있습니다. 다만, 연결실체가 미래에 실현될 가능성이 희박하여 이연법인세자산을 인식하지 않은 금액은 다음과 같습니다.

(단위: 원)		
구분	당기	전기
종속기업투자	1,550,880,000	1,550,880,000
이월세액공제	7,122,744,720	6,464,816,021
합계	8,673,624,720	8,015,696,021

(6) 당기말 현재 이연법인세자산으로 인식되지 않은 이월세액공제의 만료시기는 다음과 같습니다.

(단위: 원)	
만료시기	이월세액공제
1년 이내	-
2년 이내	-
3년 이내	-
3년 초과	7,122,744,720
합계	7,122,744,720

25. 주당손익

(1) 당기와 전기의 기본주당이익(손실) 계산내역은 다음과 같습니다.

(단위: 원)		
구분	당기	전기
지배기업소유주지분순이익	1,779,171,016	3,038,213,550
가중평균유통보통주식수(*)	51,984,770	52,087,778
기본주당이익	34	58

(*) 당기 및 전기 가중평균유통보통주식수의 계산내역은 다음과 같습니다.

(단위: 주)		
구분	당기	전기
가중평균발행주식수	53,267,083	53,267,083
가중평균자기주식수	(1,282,313)	(1,179,305)
가중평균유통보통주식수	51,984,770	52,087,778

(2) 당기말 현재 회석주당손익은 잠재적 보통주의 반회석효과로 인하여 기본주당손익과 동일합니다.

26. 주식기준보상

연결실체는 회사 경영에 기여한 임직원에게 지배회사의 주식을 매입할 수 있는 주식선택권을 부여하였습니다.

(1) 당기말 현재 주식기준보상계약 내역은 다음과 같습니다.

약정유형			3차	4차	우리사주매수선택권(*)
부여일			2021년 11월 24일	2025년 03월 28일	2025년 08월 18일
부여수량			706,870주	35,000주	488,770주
행사조건	행사기간	시작일	2023년 11월 24일	2027년 03월 28일	2026년 02월 19일
		종료일	2026년 11월 23일	2030년 03월 27일	2026년 02월 25일
	행사가격	보통주	7,646원	2,888원	2,348원
가득조건			부여일로부터 2년 이상 재직시	부여일로부터 2년 이상 재직시	부여일로부터 6개월 이상 재직시

(*) 우리사주매수선택권은 행사 후 1년간 의무적으로 보호예수됩니다.

(2) 당기와 전기 중 주식선택권 수량의 변동내역은 다음과 같습니다.

① 당기

(단위: 주)					
구분	2차	3차	4차	우리사주매수선택권	합 계
기초	145,000	559,400	-	-	704,400
부여	-	-	35,000	488,770	523,770
취소	-	-	-	(20,330)	(20,330)
소멸	(145,000)	(16,970)	-	-	(161,970)
기말	-	542,430	35,000	468,440	1,045,870

② 전기

(단위: 주)			
구분	2차	3차	합 계
기초	160,000	620,990	780,990
부여	-	-	-
소멸	(15,000)	(61,590)	(76,590)
기말	145,000	559,400	704,400

(3) 부여된 주식선택권의 보상원가를 산정하기 위한 제반 가정 및 변수는 다음과 같습니다.

(단위: 원)			
구분	3차	4차	우리사주매수선택권
공정가치 산정방법	이항모형	이항모형	이항모형
부여일의 공정가치	3,653	831	696
주가변동성	49.48%	33.10%	33.50%
무위험수익률	2.24%	2.71%	2.30%

(4) 당기와 전기 중 발생한 주식선택권 관련 보상원가의 내역은 다음과 같습니다.

(단위: 원)		
구분	당기	전기
총 보상원가	2,336,814,976	2,552,943,687
기초보상원가 누계액	2,552,943,687	2,830,634,717
소멸(*)	(572,328,361)	(277,691,030)
당기보상원가	249,603,998	-

(단위: 원)		
구분	당기	전기
잔여보상원가	105,645,840	-

(*) 자본잉여금으로 대체되었습니다.

27. 특수관계자와의 거래

(1) 당기말 현재 연결실체와 특수관계에 있는 회사의 내역은 다음과 같습니다.

특수관계구분	회사명
관계기업	위너스자산운용(주), Orangeone Corporation
기타	NTT DoCoMo Inc.

(2) 당기와 전기 중 특수관계자와 영업수익의 내역은 다음과 같습니다.

(단위: 원)				
특수관계구분	회사명	과목	당기	전기
관계기업	Orangeone Corporation	영업수익	6,932,186,577	6,981,667,400
관계기업	위너스자산운용(주)		120,000	180,000
기타	NTT DoCoMo Inc.		4,428,727,622	4,754,549,149

(3) 당기말과 전기말 현재 특수관계자에 대한 채권·채무내역은 다음과 같습니다.

(단위: 원)				
특수관계구분	회사명	과목	당기말	전기말
관계기업	Orangeone Corporation	매출채권	409,925,839	1,883,980,319
기타	NTT DoCoMo Inc.		391,668,306	410,086,334

(4) 특수관계자 관련된 기재내용

연결실체는 위너스자산운용(주)에서 발행 및 운용하는 위너스 크루즈 사모투자신탁을 당기손익-공정가치측정금융자산(장부가액: 0원)으로 보유하고 있습니다.

(5) 주요 경영진에 대한 보상

당기와 전기 중 연결실체의 주요 경영진(등기임원)에 대한 보상은 다음과 같습니다.

(단위: 원)		
구분	당기	전기
급여	978,102,530	1,150,674,982
퇴직급여	217,667,440	206,865,337
주식보상비용	11,114,041	-
합계	1,206,884,011	1,357,540,319

28. 위험관리

(1) 재무위험관리

연결실체는 시장위험(환위험, 가격위험, 이자율위험), 신용위험 및 유동성 위험과 같은 다양한 금융 위험에 노출되어 있습니다. 연결실체는 이러한 위험요소들을 관리하기 위하여 각각의 위험요인에 대해 면밀하게 모니터링하고 대응하는 위험관리정책 및 프로그램을 운용하고 있습니다.

재무위험관리의 대상이 되는 연결실체의 금융자산은 현금및현금성자산, 단기금융상품, 당기손익-공정가치 금융자산, 매출채권및기타채권 등으로 구성되어 있으며 금융부채는 기타채무, 차입금 등으로 구성되어 있습니다.

① 시장위험

가. 환율변동위험

연결실체는 외화자산·부채와 관련하여 환율변동위험에 노출되어 있습니다. 당기말과 전기말 현재 외화에 대한 원화 환율 5% 변동시 화폐성 외화자산 및 외화부채가법인세비용차감전순이익에 미치는 영향은 다음과 같습니다.

(단위: 원)				
구분	당기말		전기말	
	5% 상승시	5% 하락시	5% 상승시	5% 하락시
법인세비용차감전순이익	638,506,555	(638,506,555)	572,966,545	(572,966,545)

나. 가격위험

연결실체는 당기손익-공정가치측정 금융자산 중 펀드와 상장지분상품과 관련하여 시장가격의 변동으로 인하여 가격위험에 노출되어 있습니다. 당기말과 전기말 현재 그 내역은 다음과 같습니다.

(단위: 원)		
구분	당기말	전기말
당기손익-공정가치측정 금융자산	588,887,273	610,498,326

다. 이자율위험

당기와 전기 현재 다른 모든 변수가 일정하고 이자율이 100bp 변동시 이자율 변동 위험에 노출되어 있는 예금 및 변동금리부 차입금으로 발생하는 연간 이자수익과 이자비용이 법인세비용차감전순이익에 미치는 영향은 다음과 같습니다.

(단위: 원)				
구분	당기말		전기말	
	100bp 상승시	100bp 하락시	100bp 상승시	100bp 하락시
법인세비용차감전순이익	172,944,811	(172,944,811)	171,646,119	(171,646,119)

이외에도 연결실체가 보유한 당기손익-공정가치측정 금융자산은 이자율 변동으로 인한 위험에 간접적으로 노출되어 있습니다.

② 신용위험

신용위험은 연결실체의 통상적인 거래 및 투자활동에서 발생하며 고객 또는 거래상대방이 계약조건상 의무사항을 지키지 못하였을 때 발생합니다. 연결실체는 주기적

으로 고객과 거래상대방의 재무상태, 기타요소 등을 고려하여 신용위험을 검토하고 있습니다. 신용위험은 보유하고 있는 수취채권 및 확정계약을 포함한 거래처에 대한 신용위험뿐 아니라 현금및현금성자산 및 은행 및 금융기관 예치금으로부터 발생하고 있습니다. 은행 및 금융기관의 경우, 이러한 신용위험을 줄이기 위해 연결실체는 신용도가 높은 금융기관들에 대해서만 거래를 하고 있습니다.

당기말과 전기말 현재 연결실체의 신용위험에 대한 최대 노출정도는 다음과 같습니다.

(단위: 원)		
구분	당기말	전기말
현금및현금성자산	14,459,221,093	19,037,571,916
단기금융상품	2,835,260,000	3,745,920,000
기타유동금융자산	506,695,000	1,042,417,649
기타비유동금융자산	1,646,784,719	1,400,811,756
매출채권(*1)	5,473,251,441	7,040,797,752
미수수익(*1)	5,852,773	5,097,027
미수금(*1)	8,339,895	274,112,828
보증금(*2)	447,203,158	875,992,924
합계	25,382,608,079	33,422,721,852

(*1) 대손충당금 차감 후 금액입니다.

(*2) 현재가치할인차금 차감 전 금액입니다.

당기말과 전기말 현재 매출채권 및 기타채권의 총액기준 금액은 다음과 같습니다.

(단위: 원)						
구분	당기말			전기말		
	취득금액	총당금설정액	장부금액	취득금액	총당금설정액	장부금액
매출채권	6,016,199,313	(542,947,872)	5,473,251,441	7,962,573,380	(921,775,628)	7,040,797,752
단기대여금	223,267,123	(223,267,123)	-	263,267,123	(263,267,123)	-
미수금	24,839,895	(16,500,000)	8,339,895	290,612,828	(16,500,000)	274,112,828
미수수익	5,852,773	-	5,852,773	5,097,027	-	5,097,027
선급금	204,666,372		204,666,372	220,792,273	-	220,792,273
합계	6,474,825,476	(782,714,995)	5,692,110,481	8,742,342,631	(1,201,542,751)	7,540,799,880

연결실체는 매출채권에 대해 최근 12개월 미회수율을 산출하며, 이를 구간별 대손충

당금 설정율로 설정하였습니다. 연결실체의 과거 신용손실 경험상 다양한 고객부분이 유의적으로 서로 다른 손실양상을 보이지 아니하므로, 미회수 채권에 대한 충당금 설정률을 서로 다른 고객군별로 구분하지는 않았습니다.

당기와 전기 중 대손충당금의 변동은 다음과 같습니다.

(단위: 원)								
구분	당기				전기			
	매출채권	단기대여금	미수금	합계	매출채권	단기대여금	미수금	합계
기초금액	921,775,628	263,267,123	16,500,000	1,201,542,751	831,983,532	-	140,610,000	972,593,532
설정액	(295,812,928)	-	-	(295,812,928)	90,659,335	263,267,123	-	353,926,458
환입액	-	(40,000,000)	-	(40,000,000)	-	-	(8,000,000)	(8,000,000)
제각액	(80,874,225)	-	-	(80,874,225)	-	-	(116,110,000)	(116,110,000)
기타(*)	(2,140,603)	-	-	(2,140,603)	(867,239)	-	-	(867,239)
기말금액	542,947,872	223,267,123	16,500,000	782,714,995	921,775,628	263,267,123	16,500,000	1,201,542,751

(*) 해외소재 종속기업의 대손충당금에 대한 환율변동효과 등이 포함되어 있습니다.

③ 유동성위험

유동성위험은 연결실체의 경영환경 또는 금융시장의 악화로 인하여 연결실체가 부담하고 있는 단기 채무를 적기에 이행하지 못할 수 있는 위험으로 정의하며, 연결실체는 주기적인 자금수지 예측, 조정을 통해 유동성위험을 관리하고 있습니다. 당기말과 전기말 현재 금융부채(이자포함)의 잔존계약만기에 따른 만기분석은 다음과 같습니다.

가. 당기말

(단위: 원)					
구분	장부금액	계약상 현금흐름	잔존만기		
			3개월 미만	3개월 ~1년	1년 ~ 5년
미지급금(*)	1,694,034,159	1,694,034,159	1,680,034,159	-	14,000,000
미지급비용	1,726,002,705	1,726,002,705	1,726,002,705	-	-
교환사채	2,962,805,367	3,688,000,000	-	3,688,000,000	-
리스부채	840,414,432	895,062,053	125,042,415	370,618,148	399,401,490
합계	7,223,256,663	8,003,098,917	7,219,079,279	370,618,148	413,401,490

(*) 장기미지급금이 포함된 금액입니다.

나. 전기말

(단위: 원)					
구분	장부금액	계약상 현금흐름	잔존만기		
			3개월 미만	3개월 ~1년	1년 ~5년
미지급금(*)	3,122,329,758	3,122,329,758	3,122,329,758	-	-
미지급비용	1,634,876,986	1,634,876,986	1,634,876,986	-	-
단기차입금	10,618,880,000	10,820,739,527	5,655,034,608	5,165,704,919	-
교환사채	2,781,698,358	3,688,000,000	-	-	3,688,000,000
리스부채	1,250,077,292	1,314,474,951	118,383,694	423,602,979	772,488,278
합계	19,407,862,394	20,580,421,222	10,530,625,046	5,589,307,898	4,460,488,278

(*) 장기미지급금이 포함된 금액입니다.

(2) 자본위험관리

연결실체의 자본관리 목적은 계속기업으로서 주주 및 이해당사자들에게 이익을 지속적으로 제공할 수 있는 능력을 보호하고 자본비용을 절감하기 위해 최적 자본구조를 유지하는 것입니다.

연결실체는 자본관리지표로 부채비율을 이용하고 있습니다. 이 비율은 총부채를 총자본으로 나누어 산출하고 있으며 총부채 및 총자본은 연결재무제표에 공시된 숫자로 계산합니다.

당기말 전기말 현재 부채비율은 다음과 같습니다.

(단위: 원)		
구분	당기말	전기말
부채	13,231,822,289	24,577,817,031
자본	96,579,284,751	95,908,197,041
부채비율	13.70%	25.63%

29. 금융상품의 범주별 분류 및 공정가치

(1) 금융상품의 범주별 분류

당기말 전기말 현재 금융상품의 범주별 장부금액은 다음과 같습니다.

① 당기말

(단위: 원)					
구분	당기손익-공정가치 측정 금융자산	상각후원가 측정 금융자산	당기손익-공정가치 측정 금융부채	상각후원가 측정 금융부채	기타금융부채
금융자산					
현금및현금성자산	-	14,459,221,093	-	-	-
단기금융상품	-	2,835,260,000	-	-	-
기타유동금융자산	506,695,000	-	-	-	-
기타비유동금융자산	1,262,595,881	384,188,838	-	-	-
파생상품자산	20,858,080	-	-	-	-
매출채권	-	5,473,251,441	-	-	-
미수수익	-	5,852,773	-	-	-
미수금	-	8,339,895	-	-	-
보증금(*)	-	447,203,158	-	-	-
금융부채					
미지급금	-	-	-	1,680,034,159	-
미지급비용	-	-	-	1,726,002,705	-
장기미지급금	-	-	-	14,000,000	-
교환사채	-	-	-	2,962,805,367	-
파생상품부채	-	-	725,015,768	-	-
리스부채	-	-	-	-	840,414,432
합 계	1,790,148,961	23,613,317,198	725,015,768	6,382,842,231	840,414,432

(*) 현재가치할인차금을 제외한 금액입니다.

② 전기말

(단위: 원)					
구분	당기손익-공정가치 측정 금융자산	상각후원가 측정 금융자산	당기손익-공정가치 측정 금융부채	상각후원가 측정 금융부채	기타금융부채
금융자산					
현금및현금성자산	-	19,037,571,916	-	-	-
단기금융상품	-	3,745,920,000	-	-	-
기타유동금융자산	542,510,000	499,907,649	-	-	-
기타비유동금융자산	1,071,201,938	329,609,818	-	-	-

(단위: 원)					
구분	당기손익-공정가치 측정 금융자산	상각후원가 측정 금융자산	당기손익-공정가치 측정 금융부채	상각후원가 측정 금융부채	기타금융부채
매출채권	-	7,040,797,752	-	-	-
미수수익	-	5,097,027	-	-	-
미수금	-	274,112,828	-	-	-
보증금(*)	-	875,992,924	-	-	-
금융부채					
미지급금	-	-	-	3,122,329,758	-
미지급비용	-	-	-	1,634,876,986	-
단기차입금	-	-	-	10,618,880,000	-
교환사채	-	-	-	2,781,698,358	-
파생상품부채	-	-	568,735,510	-	-
리스부채	-	-	-	-	1,250,077,292
합계	1,613,711,938	31,809,009,914	568,735,510	18,157,785,102	1,250,077,292

(*) 현재가치할인차금을 제외한 금액입니다.

(2) 금융상품의 서열체계에 따른 수준별 공정가치

① 당기말과 전기말 현재 공정가치로 측정되는 금융상품의 서열체계에 따른 수준별 공정가치 측정치는 다음과 같습니다.

가. 당기말

(단위: 원)				
구분	수준 1	수준 2	수준 3	합계
당기손익-공정가치측정 금융자산	22,421,298	587,324,055	1,180,403,608	1,790,148,961

나. 전기말

(단위: 원)				
구분	수준 1	수준 2	수준 3	합계
당기손익-공정가치측정 금융자산	12,167,123	598,331,203	1,003,213,612	1,613,711,938

수준 1, 2, 3간의 중요한 이동내역은 없습니다.

② 당기와 전기 중 수준 3의 변동내역은 다음과 같습니다.

가. 당기

(단위: 원)				
구분	기초	취득/처분	평가손익	기말
당기손익-공정가치측정 금융자산	1,003,213,612	567,645,615	(390,455,619)	1,180,403,608

나. 전기

(단위: 원)				
구분	기초	취득/처분	평가손익	기말
당기손익-공정가치측정 금융자산	1,022,531,000	-	(19,317,388)	1,003,213,612

나머지 금융상품에 대해서는 기타의 평가기법을 사용합니다. 유동자산으로 분류된 매출채권및기타채권의 경우 장부가액을 공정가치의 합리적인 근사치로 추정하고 있습니다. 당기 중 연결실체의 금융자산과 금융부채의 공정가치에 영향을 미치는 사업 환경 및 경제적인 환경의 유의적인 변동은 없습니다.

당기말 현재 공정가치 수준 2로 분류된 금융상품의 공정가치 측정시 사용된 평가기법 및 공정가치측정에 사용된 투입변수는 다음과 같습니다.

(단위: 원)			
구분	공정가치	가치평가방법	투입변수
당기손익-공정가치측정 금융자산	587,324,055	기준가격	순자산장부가액

당기말 현재 공정가치 수준 3으로 분류된 금융상품의 공정가치 측정시 사용된 평가기법 및 유의적이지만 관측가능하지 않은 투입변수는 다음과 같습니다.

(단위: 원)			
구분	공정가치	가치평가방법	투입변수
(주)올림플래닛	548,460,000	이익접근법	신용등급 고려한 할인율 등
KOSIGN	64,297,993	자산접근법	순자산공정가액
저축성보험	102,872,444	해약환급금	해약률, 할인율, 예상현금흐름 등
Direct Cloud	464,773,171	이익접근법	신용등급 고려한 할인율 등

(3) 당기와 전기의 금융상품 범주별 순손익의 상세내역은 다음과 같습니다.

① 당기

(단위: 원)		
구분	금융수익	금융원가
상각후원가 금융자산	854,124,450	(400,689,445)
당기손익-공정가치측정 금융자산	17,692,962	(439,190,244)
파생상품자산	175,537,080	(156,280,258)
상각후원가측정 금융부채	-	(183,228,392)
단기차입금	-	(100,705,680)
복구충당부채	-	(9,139,794)
리스부채	-	(39,441,331)
합계	1,047,354,492	(1,328,675,144)

② 전기

(단위: 원)		
구분	금융수익	금융원가
상각후원가 금융자산	948,266,268	(564,977,805)
당기손익-공정가치측정 금융자산	186,761,222	(100,470,819)
파생상품부채	65,124,368	-
상각후원가측정 금융부채	-	(91,709,879)
단기차입금	-	(167,674,756)
복구충당부채	-	(2,274,143)
리스부채	-	(32,779,939)
합계	1,200,151,858	(959,887,341)

30. 우발부채와 주요약정사항

(1) 타인으로부터 받은 지급보증

당기말 현재 연결실체가 타인으로부터 지급보증을 제공받고 있는 내역은 다음과 같습니다.

(단위: 원)		
보증제공자	보증내용	보증금액
서울보증보험	계약이행보증	832,295,060

(2) 계류중인 소송사건

당기말 현재 연결실체가 계류중인 소송사건은 다음과 같습니다.

(단위: 원)				
계류법원	피고	사건내용	소송가액	진행상황
서울중앙지방법원	케이비증권(주)	손해배상(기) 청구의 소	16,148,821,629	(*1)
서울중앙지방법원	알서포트(주)	매매대금 반환	33,000,000	(*2)

(*1) 지배회사가 원고로 계류중인 사건이었으나, 대법원의 파기환송 이후 2025년 10월 30일 서울고등법원의 파기환송심 패소로 인하여 확정 종결되었습니다.

(*2) 당기말 현재 지배회사가 피고로 계류중인 사건으로, 지배회사는 매매대금 잔금 77,000천원의 반환을 청구하는 반소가 진행 중입니다. 지배회사는 상기 소송사건의 결과 및 자원의 유출금액과 시기에 대하여 합리적인 예측이 불가능하여, 보고기간말 현재 해당 소송의 결과가 연결실체의 연결재무제표에 미치는 영향을 예측할 수 없습니다.

31. 연결현금흐름표

(1) 당기 및 전기 중 현금의 유출 및 유입이 없는 비용 및 수익 등의 조정내역은 다음과 같습니다.

(단위: 원)		
구분	당기	전기
법인세비용	444,592,072	1,543,029,187

(단위: 원)		
구분	당기	전기
외화환산손실	44,047,794	414,267,222
대손상각비(환입)	(295,812,928)	90,659,335
당기손익-공정가치측정 금융자산 평가손실	439,190,244	92,866,503
당기손익-공정가치측정 금융자산 처분손실	-	7,604,316
파생상품평가손실	156,280,258	-
기타의대손상각비	-	263,267,123
이자비용	332,515,197	294,438,717
재고자산평가손실(환입)	39,912,064	(18,268,543)
감가상각비	2,975,602,813	2,212,543,569
유형자산처분손실	6,692,820	104,906,024
무형자산상각비	192,772,329	147,936,212
주식보상비용	249,603,998	-
외화환산이익	(169,436,468)	(115,438,224)
당기손익-공정가치측정 금융자산 평가이익	(13,120,338)	(78,876,377)
당기손익-공정가치측정 금융자산 처분이익	-	(100,000,000)
통화선도평가이익	(20,858,080)	-
파생상품평가이익	-	(65,124,368)
관계기업투자주식관련손익	(96,543,628)	(63,533,662)
기타의대손충당금환입	(40,000,000)	-
이자수익	(290,452,122)	(477,480,705)
배당금수익	(4,572,624)	(7,884,845)
유형자산처분이익	(532,867)	(27,166,496)
잡이익	-	(13,267,123)
합계	3,949,880,534	4,196,477,865

(2) 당기와 전기 중 자산 및 부채의 변동내역은 다음과 같습니다.

(단위: 원)		
구분	당기	전기
매출채권의 감소	1,827,318,314	1,753,531,676
미수금의 감소	276,752,657	41,241,969

(단위: 원)		
구분	당기	전기
선급금의 감소	15,933,705	10,564,363
선급비용의 증가	(85,622,132)	(39,640,501)
부가세대급금의 감소(증가)	794,497,279	(360,624,405)
재고자산의 증가	(582,925,768)	(599,799,649)
미지급금의 증가(감소)	(1,444,928,704)	698,217,556
미지급비용의 증가(감소)	97,879,605	(248,878,446)
예수금의 증가(감소)	(2,110,409)	3,387,561
부가세예수금의 증가(감소)	458,382,325	(558,113,356)
선수금의 증가	102,207,863	76,024,133
선수수익의 증가(감소)	279,700,787	(246,142,013)
합계	1,737,085,522	529,768,888

(3) 당기 및 전기 중 투자·재무활동 현금흐름 관련 주요 비현금거래는 다음과 같습니다.

(단위: 원)		
구분	당기	전기
유형자산 취득관련 미지급금의 증가	1,171,819	351,439,904
무형자산 취득관련 미지급금의 증가	9,000,000	-
사용권자산의 증가	143,365,350	1,529,560,915
사용권자산의 감소	315,988,828	371,991,967
건설중인자산의 유형자산 대체	-	57,457,630,405
회원권의 상각후원가 금융상품 대체	26,151,015	-
기타보증금의 유동성 대체	406,413,277	-
교환사채의 유동성 대체	2,870,080,011	-
리스부채의 유동성 대체	511,593,973	377,315,141

(4) 당기와 전기 중 재무활동에서 생기는 부채의 변동내역은 다음과 같습니다.

① 당기

(단위: 원)						
구분	기초	현금흐름	비현금변동			기말
			이자비용상각	유동성대체	기타	
단기차입금	10,618,880,000	(10,704,740,000)	-	-	85,860,000	-
교환사채	-	-	92,725,356	2,870,080,011	-	2,962,805,367
비유동교환사채	2,781,698,358	-	88,381,653	(2,870,080,011)	-	-
리스부채(유동)	506,231,198	(579,137,889)	39,441,331	511,593,973	(12,864,760)	465,263,853
리스부채	743,846,094	-	-	(511,593,973)	142,898,458	375,150,579
합계	14,650,655,650	(11,283,877,889)	220,548,340	-	215,893,698	3,803,219,799

② 전기

(단위: 원)						
구분	기초	현금흐름	비현금변동			기말
			이자비용상각	유동성대체	기타	
단기차입금	-	9,988,160,000	-	-	630,720,000	10,618,880,000
비유동교환사채	-	3,688,000,000	91,709,879	-	(998,011,521)	2,781,698,358
리스부채(유동)	468,759,631	(498,453,502)	32,779,939	377,315,141	125,829,989	506,231,198
리스부채	300,986,605	-	-	(377,315,141)	820,174,630	743,846,094
합계	769,746,236	13,177,706,498	124,489,818	-	(717,061,388)	14,650,655,650

32. 보고기간 후 사건

지배회사는 2026년 2월 2일 이사회 결의를 통해 제2회차 무기명 무이권부 무보증 사모 교환사채 3,688,000천원을 2026년 2월 3일 조기상환하였으며, 2026년 2월 3일 이사회 결의를 통해 제3회차 무기명 무이권부 무보증 사모 교환사채 3,003,000천원을 2026년 2월 11일 신규 발행하였습니다.

4. 재무제표

4-1. 재무상태표

재무상태표

제 16 기 2025.12.31 현재
 제 15 기 2024.12.31 현재
 제 14 기 2023.12.31 현재

(단위 : 원)

	제 16 기	제 15 기	제 14 기
자산			
Ⅰ. 유동자산	17,598,173,375	21,017,895,224	22,311,808,165
(1) 현금및현금성자산 (주3,27,28,30)	9,408,125,621	11,679,496,602	11,038,521,527
(2) 단기금융상품 (주27,28)	1,000,000,000	0	1,000,000,000
(3) 기타유동금융자산 (주6,27,28)	506,695,000	1,042,417,649	1,032,412,875
(4) 유동파생상품자산 (주14)	20,858,080	0	0
(5) 임차보증금(유동) (주27,28)	6,370,913	0	1,056,920,000
(6) 매출채권 (주4,26,27,28)	4,875,498,322	6,164,075,262	6,580,448,110
(7) 미수수익 (주27)	3,590,136	389,041	43,915,616
(8) 미수금 (주26,27,28)	1,413,444	3,993,765	254,253,286
(9) 재고자산 (주5)	1,300,850,915	900,105,769	224,577,763
(10) 선급금	198,641,333	219,121,602	500,581,394
(11) 선급비용 (주26)	246,371,871	213,798,255	146,304,720
(12) 부가세대급금	0	794,497,279	433,872,874
(13) 당기법인세자산	29,757,740	0	0
Ⅱ. 비유동자산	81,823,402,940	84,606,653,117	65,986,825,734
(1) 기타비유동금융자산 (주6,26,27,28)	1,034,752,744	1,388,644,633	1,408,539,837
(2) 관계기업투자주식 (주7)	190,956,208	167,704,569	143,986,076
(3) 종속기업투자주식 (주8)	505,112,850	505,112,850	505,112,850
(4) 유형자산 (주9,10,12,29)	70,538,817,357	72,509,381,554	54,006,059,492
(5) 무형자산 (주11)	543,511,180	707,507,400	471,851,060
(6) 임차보증금 (주27,28)	0	402,144,914	376,183,044
(7) 이연법인세자산 (주23)	9,010,252,601	8,926,157,197	9,075,093,375
자산총계	99,421,576,315	105,624,548,341	88,298,633,899
부채			
Ⅰ. 유동부채	10,138,899,729	12,279,894,169	5,689,275,378
(1) 미지급금 (주26,27,28)	1,611,309,444	3,054,958,652	1,498,641,309
(2) 미지급비용 (주27,28)	1,322,020,924	1,204,776,360	1,092,681,833
(3) 당기법인세부채	0	63,599,588	9,243,066
(4) 선수금 (주16)	368,296,450	265,953,670	178,779,532
(5) 선수수익 (주16)	2,883,959,573	2,565,643,116	2,728,051,478
(6) 단기차입금 (주10,12,26,27,28,29)	0	5,000,000,000	0
(7) 예수금	250,267,777	5,336,977	2,997,156
(8) 금융보증부채 (주26,27,28)	0	4,884,440	0

	제 16 기	제 15 기	제 14 기
(9)유동리스부채 (주9,27,28)	15,224,426	114,741,366	178,881,004
(10)유동성교환사채 (주13,28,29,31)	2,962,805,367	0	0
(11)유동파생상품부채 (주13,15,29)	725,015,768	0	0
II.비유동부채	7,410,979,219	10,849,316,435	875,620,066
(1)복구충당부채 (주14)	0	4,810,755	194,491,216
(2)장기미지급금 (주26,27)	14,000,000	0	531,467,700
(3)리스부채 (주9,27,28,30)	55,939,219	2,231,812	149,661,150
(4)외화장기차입금 (주12,26,27,28)	7,341,040,000	7,491,840,000	
(5)교환사채 (주13,27,28)	0	2,781,698,358	0
(6)비유동파생상품부채 (주13,28)	0	568,735,510	0
부채총계	17,549,878,948	23,129,210,604	6,564,895,444
자본			
I.자본금 (주17)	5,326,708,300	5,326,708,300	5,326,708,300
II.자본잉여금 (주17)	26,869,628,531	36,297,300,170	36,019,609,140
III.자본조정 (주17)	(748,499,488)	75,863,428	82,804,932
IV.기타포괄손익누계액 (주17)	(18,647,187)	(14,481,859)	(18,407,594)
V.이익잉여금(결손금) (주17)	50,442,507,211	40,809,947,698	40,323,023,677
자본총계	81,871,697,367	82,495,337,737	81,733,738,455
자본과부채총계	99,421,576,315	105,624,548,341	88,298,633,899

4-2. 포괄손익계산서

포괄손익계산서

제 16 기 2025.01.01 부터 2025.12.31 까지

제 15 기 2024.01.01 부터 2024.12.31 까지

제 14 기 2023.01.01 부터 2023.12.31 까지

(단위 : 원)

	제 16 기	제 15 기	제 14 기
I.영업수익 (주18,26)	42,155,843,713	40,307,086,266	42,675,989,761
II.영업비용 (주19,20)	42,342,974,462	39,779,705,900	38,232,539,446
III.영업이익(손실)	(187,130,749)	527,380,366	4,443,450,315
IV.금융수익 (주21,26,28)	996,397,079	1,192,681,271	1,478,128,357
V.금융원가 (주21,26,28)	1,337,576,373	963,186,061	774,542,330
VI.기타수익 (주22)	59,343,596	954,876,956	262,497,373
VII.기타손실 (주22)	7,219,862	400,139,662	128,735,642
VIII.관계기업투자주식관련손익 (주7)	29,652,309	18,755,491	4,671,660

	제 16 기	제 15 기	제 14 기
IX. 법인세비용차감전순이익(손실)	(446,534,000)	1,330,368,361	5,285,469,733
X. 법인세비용(수익) (주23)	(599,971,293)	322,566,560	267,338,269
XI. 당기순이익(손실)	153,437,293	1,007,801,801	5,018,131,464
XII. 기타포괄손익	(4,165,328)	3,925,735	(5,304,639)
(1) 후속적으로 당기손익으로 재분류되는 항목	(4,165,328)	3,925,735	(5,304,639)
1. 지분법자본변동 (주7)	(4,165,328)	3,925,735	(5,304,639)
XIII. 총포괄손익	149,271,965	1,011,727,536	5,012,826,825
XIV. 주당이익 (주24)			
(1) 기본주당순이익(손실) (단위 : 원)	3	19	96
(2) 희석주당이익(손실) (단위 : 원)	3	19	96

4-3. 자본변동표

자본변동표

제 16 기 2025.01.01 부터 2025.12.31 까지

제 15 기 2024.01.01 부터 2024.12.31 까지

제 14 기 2023.01.01 부터 2023.12.31 까지

(단위 : 원)

	자본					
	자본금	자본잉여금	자본조정	기타포괄손익누계액	이익잉여금	자본 합계
2023.01.01 (I. 기초자본)	5,326,708,300	36,019,609,140	(832,104,673)	(13,102,955)	36,346,647,773	76,847,757,585
II. 당기순이익(손실)	0	0	0	0	5,018,131,464	5,018,131,464
III. 소유주에 대한 배분으로 인식된 배당금	0	0	0	0	1,041,755,560	1,041,755,560
IV. 복합금융상품 발행 (주13)	0	0	0	0	0	0
V. 지분법자본변동 (주7)	0	0	0	(5,304,639)	0	(5,304,639)
VI. 자기주식 거래로 인한 증감	0	0	0	0	0	0
VII. 주식기준보상거래	0	0	0	0	0	0
VIII. 주식기준보상거래에 따른 증가(감소), 지분 (주24)	0	0	914,909,605	0	0	914,909,605
IX. 자본내항목간의대체	0	0	0	0	0	0
2023.12.31 (X. 기말자본)	5,326,708,300	36,019,609,140	82,804,932	(18,407,594)	40,323,023,677	81,733,738,455
2024.01.01 (I. 기초자본)	5,326,708,300	36,019,609,140	82,804,932	(18,407,594)	40,323,023,677	81,733,738,455
II. 당기순이익(손실)	0	0	0	0	1,007,801,801	1,007,801,801
III. 소유주에 대한 배분으로 인식된 배당금	0	0	0	0	520,877,780	520,877,780
IV. 복합금융상품 발행 (주13)	0	0	270,749,526	0	0	270,749,526
V. 지분법자본변동 (주7)	0	0	0	3,925,735	0	3,925,735
VI. 자기주식 거래로 인한 증감	0	0	0	0	0	0
VII. 주식기준보상거래	0	0	0	0	0	0
VIII. 주식기준보상거래에 따른 증가(감소), 지분 (주24)	0	277,691,030	(277,691,030)	0	0	0
IX. 자본내항목간의대체	0	0	0	0	0	0
2024.12.31 (X. 기말자본)	5,326,708,300	36,297,300,170	75,863,428	(14,481,859)	40,809,947,698	82,495,337,737
2025.01.01 (I. 기초자본)	5,326,708,300	36,297,300,170	75,863,428	(14,481,859)	40,809,947,698	81,871,697,367
II. 당기순이익(손실)	0	0	0	0	153,437,293	153,437,293
III. 소유주에 대한 배분으로 인식된 배당금	0	0	0	0	520,877,780	520,877,780
IV. 복합금융상품 발행 (주13)	0	0	0	0	0	0

	자본					
	자본금	자본잉여금	자본조정	기타포괄손익누계액	이익잉여금	자본 합계
V. 자본법자본변동 (주7)	0	0	0	(4,165,328)	0	(4,165,328)
VI. 자기주식 거래로 인한 증감	0	0	(501,638,553)	0	0	(501,638,553)
VII. 주식기준보상거래	0	0	(249,603,998)	0	0	(249,603,998)
VIII. 주식기준보상거래에 따른 증가(감소), 지분 (주24)	0	572,328,361	(572,328,361)	0	0	0
IX. 자본내항목간의 대체	0	(10,000,000,000)	0	0	10,000,000,000	0
2025.12.31 (X.기말자본)	5,326,708,300	26,869,628,531	(748,499,488)	(18,647,187)	50,442,507,211	81,871,697,367

4-4. 현금흐름표

현금흐름표

제 16 기 2025.01.01 부터 2025.12.31 까지

제 15 기 2024.01.01 부터 2024.12.31 까지

제 14 기 2023.01.01 부터 2023.12.31 까지

(단위 : 원)

	제 16 기	제 15 기	제 14 기
I. 영업활동현금흐름	4,170,812,413	3,899,763,404	4,884,543,679
(1) 당기순이익(손실)	153,437,293	1,007,801,801	5,018,131,464
(2) 당기순이익조정을 위한 가감 (주29)	2,249,143,444	2,594,076,303	2,272,916,534
(3) 영업활동으로 인한 자산 부채의 변동 (주29)	1,316,968,144	37,472,180	(2,705,641,215)
(4) 이자수취	197,562,772	452,262,364	840,362,776
(5) 이자지급	(169,992,637)	0	0
(6) 법인세납부(환급)	423,693,397	(191,849,244)	(541,225,880)
II. 투자활동현금흐름	(294,177,123)	(18,398,427,037)	102,198,390
(1) 단기금융상품의 처분	0	4,500,000,000	26,786,364,433
(2) 당기손익-공정가치측정금융자산의 처분	0	106,580,670	3,673,167,649
(3) 상각후원가측정 금융자산의 감소	499,907,649	940,226	489,892
(4) 단기대여금의 감소	40,000,000	0	0
(5) 기타보증금의 감소	415,531,000	1,057,104,800	4,705,107,600
(6) 복구충당부채의 감소	0	(189,900,000)	0
(7) 유형자산의 처분	0	2,181,818	0
(8) 배당금수취	5,633,130	7,884,845	29,643,877
(9) 단기금융상품의 취득	(1,000,000,000)	(3,500,000,000)	(9,000,000,000)
(10) 당기손익-공정가치측정 금융자산의 취득	0	0	(380,190,000)
(11) 유형자산의 취득	(239,270,282)	(2,430,777,935)	(441,353,147)
(12) 건설중인자산의 취득	0	(17,568,680,541)	(24,316,341,984)
(13) 무형자산의 취득	(15,478,620)	(383,576,120)	(62,869,530)
(14) 기타보증금의 증가	(500,000)	(184,800)	(891,820,400)
III. 재무활동현금흐름 (주28)	(6,145,880,713)	15,062,648,920	(1,975,601,491)
(1) 단기차입금의 증가	0	12,077,840,000	0
(2) 교환사채의 증가	0	3,688,000,000	0
(3) 단기차입금의 상환	(5,000,000,000)	0	0

	제 16 기	제 15 기	제 14 기
(4)배당금의 지급	(520,877,780)	(520,877,780)	(1,041,755,560)
(5)리스부채의 상환	(123,364,380)	(182,313,300)	(933,845,931)
(6)자기주식의 취득으로 인한 현금의 유출	(501,638,553)	0	0
IV.환율변동효과 반영전 현금및현금성자산의 순증가(감소)	(2,269,245,423)	563,985,287	3,011,140,578
V.현금및현금성자산에 대한 환율변동효과	(2,125,558)	76,989,788	476,104
VI.현금및현금성자산의순증가(감소)	(2,271,370,981)	640,975,075	3,011,616,682
VII.기초현금및현금성자산	11,679,496,602	11,038,521,527	8,026,904,845
VIII.기말현금및현금성자산	9,408,125,621	11,679,496,602	11,038,521,527

5. 재무제표 주석

제16(당)기 : 2025년 12월 31일 현재

제15(전)기 : 2024년 12월 31일 현재

알서포트 주식회사

1. 회사의 개요

알서포트 주식회사(이하 "당사")는 2001년 11월에 설립되어 인터넷을 통한 원격지원이 가능한 소프트웨어(Remote Call 등)를 개발하여 공급하고 있으며, 본사는 서울특별시 강동구 고덕비즈밸리로 2가길 12에 있습니다. 당사는 한국, 일본 및 중국에 현지법인을 두고 있으며, 2012년 6월 19일자로 '벤처기업육성에 관한 특별조치법' 제25조의 규정에 의하여 기술보증기금에 벤처기업으로 등록되었습니다.

당사는 코스닥시장 상장을 위하여 케이비글로벌스타게임앤앱스기업인수목적 주식회사와 2013년 7월 25일 합병계약을 체결하였으며, 2013년 12월 20일을 합병기일로 하여 합병을 완료하였습니다. 합병은 법률적으로 합병회사인 케이비글로벌스타게임앤앱스기업인수목적 주식회사(합병회사)가 비상장법인인 알서포트 주식회사(피합병회사)를 흡수합병하는 형식으로 이루어졌습니다.

당기말 현재 당사의 주주의 구성내역은 다음과 같습니다.

(단위 : 주)		
주주명	주식수	지분율
서형수	13,851,953	26.00%
NTT DoCoMo Inc.	8,220,352	15.43%
박해선	4,523,000	8.49%
자기주식	1,336,255	2.51%
기타	25,335,523	47.57%
합계	53,267,083	100.00%

2. 재무제표의 작성기준 및 중요한 회계정책

2.1 재무제표의 작성기준

(1) 회계기준의 적용

당사는 주식회사 등의 외부감사에 관한 법률 제5조 1항 1호에서 규정하고 국제회계기준위원회의 국제회계기준을 채택하여 정한 회계처리기준인 한국채택국제회계기준에 따라 재무제표를 작성하였습니다.

당사의 재무제표는 기업회계기준서 제1027호 '별도재무제표'에 따른 별도재무제표로서 지배기업의 투자자가 투자자산을 피투자자의 보고된 성과와 순자산에 근거하지 않고 직접적인 지분투자에 근거한 회계처리로 표시한 재무제표이며, 관계기업의 투자자 또는 공동기업의 참여자가 투자자산을 기업회계기준서 제1028호에서 규정하는 지분법에 근거한 회계처리로 표시한 재무제표입니다.

당사의 재무제표는 2026년 3월 10일자 이사회에서 승인되었으며, 2026년 3월 27일자 주주총회에서 최종 승인될 예정입니다.

(2) 제·개정된 기준서의 적용

재무제표를 작성하기 위하여 채택한 중요한 회계정책은 다음의 2025년 1월 1일부터 적용되는 기준서를 제외하고는 2024년 12월 31일로 종료되는 회계기간에 대한 연차 재무제표 작성시 채택한 회계정책과 동일합니다.

① 기업회계기준서 제1021호 '환율변동효과'와 기업회계기준서 제1101호 '한국채택 국제회계기준의 최초채택' 개정 : 교환가능성 결여

통화의 교환가능성을 평가하고 다른 통화와 교환이 가능하지 않다면 현물환율을 추정하며 관련 정보를 공시하도록 하고 있습니다. 해당 기준서의 개정이 재무제표에 미치는 중요한 영향은 없습니다.

(3) 당사가 적용하지 않은 제·개정 기준서 및 해석서

제정·공표되었으나 2025년 1월 1일 이후 시작하는 회계연도에 시행일이 도래하지 아니한 주요 제·개정 기준서 및 해석서는 다음과 같습니다. 당사는 재무제표 작성시 다음의 제·개정 기준서 및 해석서를 조기적용하지 아니하였습니다.

① 기업회계기준서 제1109호 '금융상품', 제1107호 '금융상품: 공시' 개정

실무에서 제기된 의문에 대응하고 새로운 요구사항을 포함하기 위해 기업회계기준서 제1109호 '금융상품'과 제1107호 '금융상품: 공시'가 개정되었습니다. 동 개정사항은 2026년 1월 1일 이후 시작하는 회계연도부터 적용되며, 조기적용이 허용됩니다.

주요 개정내용은 다음과 같습니다. 해당 기준서의 개정이 재무제표에 미치는 중요한 영향은 없습니다.

- 특정 기준을 충족하는 경우, 결제일 전에 전자지급시스템을 통해 금융부채가 결제된 것으로(제거된 것으로) 간주할 수 있도록 허용
- 금융자산이 원리금 지급만으로 구성되어 있는지의 기준을 충족하는지 평가하기 위한 추가 지침을 명확히 하고 추가함.
- 계약상 현금흐름의 시기나 금액을 변경시키는 계약조건이 기업에 미치는 영향과 기업이 노출되는 정도를 금융상품의 각 종류별로 공시
- FVOCI 지정 지분상품에 대한 추가 공시

② 한국채택국제회계기준 연차개선Volume 11

한국채택국제회계기준 연차개선Volume 11은 2026년 1월 1일 이후 시작하는 회계연도부터 적용되며, 조기적용이 허용됩니다. 당사는 동 개정으로 인해 재무제표에 중요한 영향은 없을 것으로 예상하고 있습니다.

- 기업회계기준서 제1101호 '한국채택국제회계기준의 최초채택': K-IFRS 최초 채택시 위험회피회계 적용
- 기업회계기준서 제1107호 '금융상품:공시': 제거 손익, 실무적용지침

- 기업회계기준서 제1109호 '금융상품': 리스부채의 제거 회계처리와 거래가격의 정의
- 기업회계기준서 제1110호 '연결재무제표': 사실상의 대리인 결정
- 기업회계기준서 제1007호 '현금흐름표': 원가법

③ 기업회계기준서 제1109호 '금융상품', 제1107호 '금융상품: 공시' 개정 : 자연에 의존하는 전력과 관련된 계약

전력 생산의 원천이 통제할 수 없는 자연 조건(예: 날씨)에 의존하기 때문에 기업이 기초 전력량의 변동성에 노출되는 계약으로 자연에 의존하는 전력과 관련된 계약을 정의하고, '자연에 의존하는 전력을 매입 또는 매도하는 계약'이 자가 사용 예외의 평가 대상임을 명확히 하였습니다.

또한, 자연에 의존하는 '예상 전력거래의 '변동 가능 명목수량'을 '위험회피대상항목'으로 지정할 수 있게 하는 등 위험회피회계 요건을 변경하고, 관련 공시를 추가하였습니다.

동 개정사항은 2026년 1월 1일 이후 시작하는 회계연도부터 적용되며, 조기적용이 허용됩니다. 해당 기준서의 개정이 재무제표에 미치는 중요한 영향은 없습니다.

④ 기업회계기준서 제1118호 '재무제표 표시와 공시' 제정

기업회계기준서 제1118호 '재무제표 표시와 공시'는 제1001호 '재무제표 표시'를 대체하며, 유사 기업 간 재무성과의 비교가능성을 높이고 이용자에게 더욱 목적적합한 정보를 제공하기 위한 새로운 요구사항을 포함합니다.

재무제표 항목의 인식이나 측정에는 영향을 미치지 않지만, 손익계산서와 '경영진이 정의한 성과측정치'의 공시를 포함해 표시와 공시에 미치는 영향은 광범위할 것으로 예상합니다.

기준서는 2027년 1월 1일 이후 시작하는 회계연도부터 적용되며, 조기도입이 가능합니다. 기준서의 소급 작성 요구에 따라, 2026년 12월 31일로 종료되는 회계연도의

비교정보는 기업회계기준서 제1118호에 따라 재작성됩니다.

경영진은 현재 새로운 기준서의 적용이 당사의 재무제표에 미치는 영향을 검토 중에 있으며, 기준서의 채택이 당사의 순손익에 미치는 영향은 없으나 손익계산서의 수익과 비용을 새로운 범주로 분류하게 되어 영업손익의 계산 및 보고 방식에 영향을 미칠 것으로 예상합니다.

(4) 추정과 판단

① 경영진의 판단 및 가정과 추정의 불확실성

한국채택국제회계기준에서는 재무제표를 작성함에 있어서 회계정책의 적용이나 보고기간말 현재 자산, 부채 및 수익, 비용의 보고금액에 영향을 미치는 사항에 대하여 경영진의 최선의 판단을 기준으로 한 추정치와 가정의 사용을 요구하고 있습니다.

보고기간말 현재 경영진의 최선의 판단을 기준으로 한 추정치와 가정이 실제 환경과 다를 경우 이러한 추정치와 실제 결과는 다를 수 있습니다.

추정치와 추정에 대한 기본 가정은 지속적으로 검토되고 있으며, 회계추정의 변경은 추정이 변경된 기간과 미래 영향을 받을 기간 동안 인식되고 있습니다.

② 공정가치 측정

당사는 공정가치평가 정책과 절차를 수립하고 있습니다. 동 정책과 절차에는 공정가치 서열체계에서 수준 3으로 분류되는 공정가치를 포함한 모든 유의적인 공정가치 측정의 검토를 책임지는 평가부서의 운영을 포함하고 있으며, 그 결과는 재무담당임원에게 직접 보고되고 있습니다.

평가부서는 정기적으로 관측가능하지 않은 유의적인 투입변수와 평가 조정을 검토하고 있습니다. 공정가치 측정에서 중개인 가격이나 평가기관과 같은 제3자 정보를 사용하는 경우, 평가부서에서 제3자로부터 입수한 정보에 근거한 평가가 공정가치 서열체계 내 수준별 분류를 포함하고 있으며 해당 기준서의 요구사항을 충족한다고 결

론을 내릴 수 있는지 여부를 판단하고 있습니다.

당사는 최대한 시장에서 관측가능한 투입변수를 사용하고 있습니다. 공정가치는 다음과 같이 가치평가기법에 사용된 투입변수에 기초하여 공정가치 서열체계 내에서 분류됩니다.

- 수준 1: 측정일에 동일한 자산이나 부채에 대한 접근 가능한 활성시장의 조정되지 않은 공시가격
- 수준 2: 수준 1의 공시가격 이외에 자산이나 부채에 대해 직접적으로 또는 간접적으로 관측가능한 투입변수
- 수준 3: 자산이나 부채에 대한 관측가능하지 않은 투입변수

자산이나 부채의 공정가치를 측정하기 위해 사용되는 여러 투입변수가 공정가치 서열체계 내에서 다른 수준으로 분류되는 경우, 당사는 측정치 전체에 유의적인 공정가치 서열체계에서 가장 낮은 수준의 투입변수와 동일한 수준으로 공정가치 측정치 전체를 분류하고 있으며, 변동이 발생한 보고기간 말에 공정가치 서열체계의 수준간 이동을 인식하고 있습니다.

2.2 중요한 회계정책

당사가 한국채택국제회계기준에 따른 재무제표 작성에 적용한 중요한 회계정책은 아래 기술되어 있으며, 당기 및 비교표시된 전기의 재무제표는 동일한 회계정책을 적용하여 작성되었습니다.

(1) 종속기업 지분

당사의 재무제표는 기업회계기준서 제1027호에 따른 별도재무제표입니다. 당사는 종속기업에 대한 투자자산에 대하여 기업회계기준서 제1027호에 따른 원가법을 선택하여 회계처리하고 있습니다. 한편, 종속기업으로부터 수취하는 배당금은 배당을 받을 권리가 확정되는 시점에 당기손익으로 인식하고 있습니다.

(2) 지분법피투자기업 지분

관계기업에 대한 투자자산은 최초에 취득원가로 인식하고, 취득후에는 지분법을 사용하여 회계처리하고 있습니다. 즉, 취득일 이후에 발생한 피투자자의 당기순손익 및 자본변동분 중 당사의 지분에 해당하는 금액을 장부금액에 가감하고 있습니다. 투자지분의 장부금액이 영("0")으로 감소된 이후 추가 손실분에 대하여 법적의무 또는 의제 의무가 있거나 피투자자를 대신하여 지불하여야 하는 경우를 제외하고는 손실을 인식하지 않고 있습니다. 관계기업이 유사한 상황에서 발생한 동일한 거래와 사건에 대하여 다른 회계정책을 사용한 경우에는 종속기업 및 관계기업의 재무제표를 적절히 조정하고 있습니다.

(3) 영업부문

당사는 한국채택국제회계기준 제1108호 '영업부문'에 따라 영업부문과 관련된 공시사항을 연결재무제표에 공시하였습니다.

(4) 현금및현금성자산

당사는 취득일로부터 만기일이 3개월 이내인 투자자산을 현금및현금성자산으로 분류하고 있습니다. 지분상품은 현금성자산에서 제외되나, 상환일이 정해져 있고 취득일로부터 상환일까지의 기간이 단기인 우선주와 같이 실질적인 현금성자산인 경우에는 현금성자산에 포함됩니다.

(5) 재고자산

재고자산의 단위원가는 총평균법으로 결정하고 있으며, 취득원가는 매입원가, 전환원가 및 재고자산을 이용가능한 상태로 준비하는데 필요한 기타 원가를 포함하고 있습니다.

재고자산은 취득원가와 순실현가능가치 중 낮은 금액으로 측정하고 있습니다. 재고자산을 순실현가능가치로 감액한 평가손실과 모든 감모손실은 감액이나 감모가 발생한 기간에 비용으로 인식하고 있으며, 재고자산의 순실현가능가치의 상승으로 인한

재고자산평가손실의 환입은 환입이 발생한 기간의 비용으로 인식된 재고자산의 영업 비용에서 차감하고 있습니다.

(6) 비파생금융자산

① 인식 및 최초측정

매출채권과 발행 채무증권은 발행되는 시점에 최초로 인식됩니다. 다른 금융상품과 금융부채는 당사가 금융상품의 계약당사자가 되는 때에만 인식됩니다.

유의적인 금융요소를 포함하지 않는 매출채권을 제외하고는, 최초 인식시점에 금융 자산이나 금융부채를 공정가치로 측정하며, 당기손익-공정가치측정금융자산 또는 당기손익-공정가치측정금융부채가 아닌 경우에 해당 금융자산의 취득이나 해당 금융부채의 발행과 직접 관련되는 거래원가는 공정가치에 가감합니다. 유의적인 금융 요소를 포함하지 않는 매출채권은 최초에 거래가격으로 측정합니다.

② 분류 및 후속측정

최초 인식시점에 금융자산은 상각후원가, 기타포괄손익-공정가치 채무상품, 기타포괄손익-공정가치지분상품 또는 당기손익-공정가치로 측정되도록 분류합니다.

금융자산은 당사가 금융자산을 관리하는 사업모형을 변경하지 않는 한 최초 인식 후에 재분류되지 않으며, 이 경우 영향 받는 모든 금융자산은 사업모형의 변경 이후 첫 번째 보고기간의 첫 번째 날에 재분류됩니다.

금융자산이 다음 두 가지 조건을 모두 만족하고, 당기손익-공정가치 측정항목으로 지정되지 않은 경우에 상각후원가로 측정합니다.

- 계약상 현금흐름을 수취하기 위해 보유하는 것이 목적인 사업모형 하에서 보유합니다.
- 금융자산의 계약 조건에 따라 특정일에 원금과 원금잔액에 대한 이자지급만으로 구성되어 있는 현금흐름이 발생합니다.

채무상품이 다음 두 가지 조건을 충족하고 당기손익-공정가치 측정항목으로 지정되지 않은 경우에 기타포괄손익-공정가치로 측정합니다.

- 계약상 현금흐름의 수취와 금융자산의 매도 둘 다를 통해 목적을 이루는 사업모형 하에서 금융자산을 보유하고 있습니다.
- 금융자산의 계약 조건에 따라 특정일에 원리금 지급만으로 구성되어 있는 현금흐름이 발생합니다.

단기매매를 위해 보유하는 것이 아닌 지분상품의 최초 인식 시에 당사는 투자자산의 공정가치의 후속적인 변동을 기타포괄손익으로 표시하도록 선택할 수 있습니다. 다만 한번 선택하면 이를 취소할 수 없습니다. 이러한 선택은 투자 자산별로 이루어집니다.

상기에서 설명된 상각후원가나 기타포괄손익-공정가치로 측정되지 않는 모든 금융자산은 당기손익-공정가치로 측정됩니다. 이러한 금융자산은 모든 파생금융자산을 포함합니다.

최초 인식시점에 당사는 상각후원가나 기타포괄손익-당기손익으로 측정되는 금융자산을 당기손익-공정가치 측정항목으로 지정한다면 회계불일치를 제거하거나 유의적으로 줄이는 경우에는 해당 금융자산을 당기손익-공정가치 측정 항목으로 지정할 수 있습니다. 다만 한번 지정하면 이를 취소할 수 없습니다.

가. 사업모형

당사는 사업이 관리되는 방식과 경영진에게 정보가 제공되는 방식을 가장 잘 반영하기 때문에 금융자산의 포트폴리오 수준에서 보유되는 사업모형의 목적을 평가합니다. 그러한 정보는 다음을 고려합니다.

- 포트폴리오에 대해 명시된 회계정책과 목적 및 실제 이러한 정책의 운영. 여기에는 계약상 이자수익의 획득, 특정 이자수익률 수준의 유지, 금융자산을 조달하는 부채의 듀레이션과 해당 금융자산의 듀레이션의 일치 및 자산의 매도를 통한 기대현금흐름의 유출 또는 실현하는 것에 중점을 둔 경영진의 전략을 포함함
- 사업모형에서 보유하는 금융자산의 성과를 평가하고, 그 평가내용을 주요 경영진에게 보고하는 방식
- 사업모형(그리고 사업모형에서 보유하는 금융자산)의 성과에 영향을 미치는 위험과 그 위험을 관리하는 방식

- 경영진에 대한 보상방식(예: 관리하는 자산의 공정가치에 기초하여 보상하는지 아니면 수취하는 계약상 현금흐름에 기초하여 보상하는지)
- 과거기간 금융자산의 매도의 빈도, 금액, 시기, 이유, 미래의 매도활동에 대한 예상

이러한 목적을 위해 제거요건을 충족하지 않는 거래에서 제3자에게 금융자산을 이전하는 거래는 매도로 간주되지 않습니다. 단기매매의 정의를 충족하거나 포트폴리오의 성과가 공정가치 기준으로 평가되는 금융자산 포트폴리오는 당기손익-공정가치로 측정됩니다.

나. 계약상 현금흐름이 원금과 이자로만 이루어져 있는지에 대한 평가

원금은 금융자산의 최초 인식시점의 공정가치로 정의됩니다. 이자는 화폐의 시간가치에 대한 대가, 특정기간에 원금 잔액과 관련된 신용위험에 대한 대가, 그밖에 기본적인 대여위험과 원가에 대한 대가(예: 유동성위험과 운영 원가)뿐만 아니라 이윤으로 구성됩니다. 계약상 현금흐름이 원금과 이자에 대한 지급만으로 이루어져 있는지를 평가할 때, 당사는 해당 상품의 계약조건을 고려합니다.

금융자산이 계약상 현금흐름의 시기나 금액을 변경시키는 계약조건을 포함하고 있다면, 그 계약조건 때문에 해당 금융상품의 존속기간에 걸쳐 생길 수 있는 계약상 현금흐름이 원리금 지급만으로 구성되는지를 판단해야 합니다. 이를 평가할 때 당사는 다음을 고려합니다.

- 현금흐름의 금액이나 시기를 변경시키는 조건부 상황
- 변동 이자율 특성을 포함하여 계약상 액면 이자율을 조정하는 조항
- 중도상환특성과 만기연장특성
- 특정 자산으로부터 발생하는 현금흐름에 대한 당사의 청구권을 제한하는 계약조건(예: 비소구특징)

중도상환금액이 실질적으로 미상환된 원금과 잔여원금에 대한 이자를 나타내고, 계약의 조기청산에 대한 합리적인 추가 보상을 포함하고 있다면, 조기상환특성은 특정일에 원금과 이자를 지급하는 조건과 일치합니다.

또한, 계약상 액면금액을 유의적으로 할인하거나 할증하여 취득한 금융자산에 대해

서, 중도상환금액이 실질적으로 계약상 액면금액과 계약상 이자 발생액(그러나 미지급된)을 나타내며 (이 경우 계약의 조기 청산에 대한 합리적인 추가 보상이 포함될 수 있는), 중도상환특성이 금융자산의 최초 인식시점에 해당 특성의 공정가치가 경미한 경우에는 이러한 조건을 충족한다고 판단합니다.

다. 후속측정과 손익

구 분	후속측정과 손익
당기손익 - 공정가치로 측정하는 금융자산	이러한 자산은 후속적으로 공정가치로 평가합니다. 이자 혹은 배당금 수익을 포함한 순손익은 당기손익으로 인식합니다.
상각후원가로 측정하는 금융자산	이러한 자산은 후속적으로 유효이자율법을 사용하여 상각후원가로 측정합니다. 상각후원가는 손상차손에 의해 감소됩니다. 이자 수익, 외화환산손익 및 손상차손은 당기손익으로 인식합니다. 제거에서 발생하는 손익은 당기손익으로 인식합니다.
기타포괄손익-공정가치로 측정하는 채무상품	이러한 자산은 후속적으로 공정가치로 측정합니다. 이자수익은 유효이자율법을 사용하여 계산되고, 외화환산손익과 손상차손은 당기손익으로 인식합니다. 기타 순손익은 기타포괄손익으로 인식합니다. 제거시의 손익은 기타포괄손익누계액에서 당기손익으로 재분류 합니다.
기타포괄손익-공정가치로 측정하는 지분상품	이러한 자산은 후속적으로 공정가치로 측정합니다. 배당금은 명확하게 투자원가의 회수를 나타내지 않는다면 당기손익으로 인식합니다. 다른 순손익은 기타포괄손익으로 인식하고 당기손익으로 절대 재분류하지 않습니다.

③ 제거

당사는 금융자산의 현금흐름에 대한 계약상 권리가 소멸한 경우, 금융자산의 현금흐름을 수취할 계약상 권리를 양도하고 이전된 금융자산의 소유에 따른 위험과 보상의 대부분을 실질적으로 이전한 경우, 또는 당사가 소유에 따른 위험과 보상의 대부분을 보유 또는 이전하지 아니하고 금융자산을 통제하고 있지 않은 경우에 금융자산을 제거합니다. 당사가 재무상태표에 인식된 자산을 이전하는 거래를 하였지만, 이전되는 자산의 소유에 따른 대부분의 위험과 보상을 보유하고 있는 경우에는 이전된 자산을 제거하지 않습니다.

④ 상계

당사는 당사가 인식한 자산과 부채에 대해 법적으로 집행가능한 상계권리를 현재 갖

고 있고, 차액으로 결제하거나, 자산을 실현하는 동시에 부채를 결제할 의도가 있는 경우에만 금융자산과 금융부채를 상계하고 재무상태표에 순액으로 표시합니다.

(7) 금융자산의 손상

당사는 다음 자산의 기대신용손실에 대해 손실충당금을 인식합니다.

- 상각후원가로 측정하는 금융자산
- 기타포괄손익-공정가치로 측정하는 채무상품
- 기업회계기준서 제1115호에서 정의된 계약자산

① 신용이 손상된 금융자산

매 보고기간말에, 당사는 상각후원가로 측정되는 금융자산과 기타포괄손익-공정가치로 측정되는 채무증권의 신용이 손상되었는지 평가합니다. 금융자산의 추정미래현금흐름에 악영향을 미치는 하나 이상의 사건이 발생한 경우에 해당 금융자산은 신용이 손상된 것입니다.

금융자산의 신용이 손상된 증거는 다음과 같은 관측 가능한 정보를 포함합니다.

- 발행자나 차입자의 유의적인 재무적 어려움
- 이자지급이나 원금상환의 불이행이나 지연과 같은 계약 위반
- 차입자의 재무적 어려움에 관련된 경제적이나 계약상 이유로 당초 차입 조건의 불가피한 완화
- 차입자의 파산가능성이 높아지거나 그 밖의 재무구조조정 가능성이 높아짐
- 재무적 어려움으로 인해 해당 금융자산에 대한 활성시장 소멸

② 제각

금융자산의 계약상 현금흐름 전체 또는 일부의 회수에 대한 합리적인 기대가 없는 경우 해당 자산을 제거합니다. 개인고객 및 기업고객에 대해서는 회수에 대한 합리적인 기대가 있는지를 평가하여 제각의 시기와 금액을 개별적으로 평가합니다. 당사는 제각한 금액이 유의적으로 회수할 것이라는 기대를 갖고 있지 않습니다. 그러나 제각된 금융자산은 당사의 만기가 된 금액의 회수 절차에 따라 회수활동의 대상이 될 수 있습니다.

③ 손실충당금의 인식 및 표시

상각후원가 측정 금융자산에 대한 기대신용손실은 당기손익으로 인식하며, 손실충당금은 해당 금융자산의 장부금액에서 차감하여 표시합니다. 기타포괄손익-공정가치 측정 채무상품에 대한 기대신용손실은 당기손익으로 인식하며, 손실충당금은 금융자산의 장부금액에서 차감하지 않고 기타포괄손익으로 표시합니다.

(8) 파생상품

파생상품은 최초인식시 계약일의 공정가치로 측정하며, 후속적으로 매 보고기간 말의 공정가치로 측정하고 있습니다. 당사는 주계약의 경제적 특성 및 위험도와 밀접한 관련성이 없고 내재파생상품과 동일한 조건의 별도의 상품이 파생상품의 정의를 충족하는 경우, 복합금융상품이 당기손익인식항목이 아니라면 내재파생상품을 주계약과 분리하여 별도로 회계처리하고 있습니다. 주계약과 분리한 내재파생상품의 공정가치변동은 당기손익으로 인식하고 있습니다.

(9) 리스

당사는 계약의 약정시점에 계약이 리스인지 또는 리스를 포함하는지 판단합니다. 계약에서 대가와 교환하여, 식별되는 자산의 사용 통제권을 일정기간 이전하게 한다면 그 계약은 리스이거나 리스를 포함합니다. 계약이 식별되는 자산의 사용 통제권을 이전하는지를 판단할 때, 당사는 기업회계기준서 제 1116호의 리스의 정의를 이용합니다.

- 리스이용자

당사는 리스이용자로서 사옥 및 전산장비 등을 포함한 자산을 리스이용하고 있습니다. 리스요소를 포함하는 계약의 개시일이나 변경유효일에 당사는 계약대가를 상대적 개별 가격에 기초하여 각 리스요소에 배분합니다.

다만, 당사는 부동산 리스에 대하여 비리스요소를 분리하지 않는 실무적 간편법을 적용하여 리스요소와 관련된 비리스요소를 하나의 리스요소로 회계처리합니다.

당사는 리스개시일에 사용권자산과 리스부채를 인식합니다. 사용권자산은 최초에 원가로 측정하며, 해당 원가는 리스부채의 최초 측정금액, 리스개시일이나 그 전에 지급한 리스료(받은 리스 인센티브 차감), 리스개설직접원가, 기초자산을 해체 및 제거하거나 기초자산이나 기초자산이 위치한 부지를 복구할 때 리스이용자가 부담하는 원가의 추정치로 구성됩니다.

사용권자산은 후속적으로 리스개시일부터 리스기간 종료일까지 정액법으로 감가상각합니다. 다만, 리스기간 종료일에 사용권자산의 소유권이 이전되거나 사용권자산의 원가에 매수선택권의 행사가격이 반영된 경우에는 유형자산의 감가상각과 동일한 방식에 기초하여 기초자산의 내용연수 종료일까지 사용권자산을 감가상각합니다. 또한 사용권자산은 손상차손으로 인하여 감소하거나 리스부채의 재측정으로 인하여 조정될 수 있습니다.

리스부채는 리스개시일 현재 지급되지 않은 리스료의 현재가치로 최초 측정합니다. 리스료는 리스의 내재이자율로 할인하되, 내재이자율을 쉽게 산정할 수 없는 경우에는 당사의 증분차입이자율로 할인합니다.

일반적으로 당사는 증분차입이자율을 할인율로 사용합니다. 당사는 다양한 외부 재무 정보에서 얻은 이자율에서 리스의 조건과 리스 자산의 특성을 반영하기 위한 조정을 하고 증분차입이자율을 산정합니다.

리스부채 측정에 포함되는 리스료는 다음 항목으로 구성됩니다.

- 고정 리스료(실질적인 고정리스료 포함)
- 지수나 요율(이율)에 따라 달라지는 변동리스료. 최초에는 리스개시일의 지수나 요율(이율)을 사용하여 측정함
- 잔존가치보증에 따라 지급할 것으로 예상되는 금액
- 매수선택권을 행사할 것이 상당히 확실한 경우 매수선택권의 행사가격, 연장선택권을 행사할 것이 상당히 확실한 경우 연장기간의 리스료, 리스기간이 종료선택권 행사를 반영하는 경우에 리스를 종료하기 위하여 부담하는 금액

리스부채는 유효이자율법에 따라 상각합니다. 리스부채는 지수나 요율(이율)의 변동으로 미래 리스료가 변동되거나 잔존가치 보증에 따라 지급할 것으로 예상되는 금액

이 변동되거나 매수, 연장, 종료 선택권을 행사할지에 대한 평가가 변동되거나 실질적인 고정리스료가 수정되는 경우에 재측정됩니다.

리스부채를 재측정할 때 관련되는 사용권자산을 조정하고, 사용권자산의 장부금액이 영("0")으로 줄어드는 경우에는 재측정 금액을 당기손익으로 인식합니다. 당사는 재무상태표에서 사용권자산을 유형자산에 포함하여 표시하고, 리스부채는 재무상태표 상에 다른 부채와 구분하여 표시하였습니다.

당사는 단기리스(예, 리스 기간이 리스개시일로부터 12개월 이하이고 매수선택권이 없는 리스)에 대해 인식면제를 적용합니다. 또한, 가치가 낮은 리스거래에 대해 소액자산리스로 인식면제를 적용합니다.

(10) 유형자산

유형자산은 최초에 원가로 측정하여 인식하고 있습니다. 유형자산의 원가에는 경영진이 의도하는 방식으로 자산을 가동하는데 필요한 장소와 상태에 이르게 하는데 직접 관련되는 원가 및 자산을 해체, 제거하거나 부지를 복구하는데 소요될 것으로 추정되는 원가가 포함됩니다.

유형자산은 최초 인식 후에 원가에서 감가상각누계액과 손상차손누계액을 차감한 금액을 장부금액으로 하고 있습니다. 유형자산은 자산의 취득원가에서 잔존가치를 차감한 금액에 대하여 아래에 제시된 내용연수에 걸쳐 해당 자산에 내재되어 있는 미래 경제적 효익의 예상 소비 형태를 가장 잘 반영한 정액법으로 상각하고 있습니다.

유형자산을 구성하는 일부의 원가가 당해 유형자산의 전체 원가와 비교하여 유의적이라면, 해당 유형자산을 감가상각할 때, 그 부분은 별도로 구분하여 감가상각하고 있습니다. 유형자산의 제거로 인하여 발생하는 손익은 순매각금액과 장부금액의 차이로 결정되고 그 차액은 당기손익으로 인식하고 있습니다.

당기의 추정 내용연수는 다음과 같습니다.

구분	추정내용연수
건물	40년
시설장치	5년
차량운반구	5년
전산장비	5년
집기비품	5년
사용권자산	리스기간

당사는 매 보고기간말에 자산의 잔존가치와 내용연수 및 감가상각방법을 재검토하고 재검토 결과 이를 변경하는 것이 적절하다고 판단되는 경우 회계추정의 변경으로 처리하고 있습니다.

(11) 차입원가

적격자산을 취득 또는 건설하는데 발생한 차입원가는 해당 자산을 의도된 용도로 사용할 수 있도록 준비하는 기간 동안 자본화되고, 적격자산을 취득하기 위한 특정목적 차입금의 일시적 운용에서 발생한 투자수익은 당 회계기간 동안 자본화 가능한 차입원가에서 차감됩니다. 기타 차입원가는 발생기간에 비용으로 인식됩니다.

(12) 무형자산

무형자산은 최초 인식할 때 원가로 측정하며, 최초 인식 후에 원가에서 상각누계액과 손상차손누계액을 차감한 금액을 장부금액으로 인식하고 있습니다. 무형자산은 사용 가능한 시점부터 잔존가치를 영("0")으로 하여 아래의 내용연수 동안 정액법으로 상각하고 있습니다.

다만, 일부 무형자산에 대해서는 이를 이용할 수 있을 것으로 기대되는 기간이 예측 가능하지 않아 당해 무형자산의 내용연수가 비한정인 것으로 평가하고 상각하지 아니하고 있습니다.

당기의 추정 내용연수는 다음과 같습니다.

구분	추정내용연수
회원권	5년
소프트웨어	5년
산업재산권	2~10년

내용연수가 유한한 무형자산의 상각기간과 상각방법은 매 보고기간말에 재검토하고 내용연수가 비한정인 무형자산에 대해서는 그 자산의 내용연수가 비한정이라는 평가가 계속하여 정당한 지를 매 보고기간말에 재검토하며, 이를 변경하는 것이 적절하다고 판단되는 경우 회계추정의 변경으로 처리하고 있습니다.

① 연구 및 개발

연구 또는 내부프로젝트의 연구단계에 대한 지출은 발생시점에 비용으로 인식하고 있습니다. 개발단계의 지출은 자산을 완성할 수 있는 기술적 실현가능성, 자산을 완성하여 사용하거나 판매하려는 기업의 의도와 능력 및 필요한 자원의 입수가능성, 무형자산의 미래 경제적 효익을 모두 제시할 수 있고, 관련 지출을 신뢰성 있게 측정할 수 있는 경우에 무형자산으로 인식하고 있으며, 기타 개발관련 지출은 발생시점에 비용으로 인식하고 있습니다.

② 후속지출

후속지출은 관련되는 특정자산에 속하는 미래의 경제적 효익이 증가하는 경우에 한하여 자본화하며, 내부적으로 창출한 영업권 및 상표명 등을 포함한 다른 지출은 발생 즉시 비용화하고 있습니다.

(13) 정부보조금

정부보조금은 당사가 정부보조금에 부수되는 조건을 준수하고 그 보조금을 수취하는 것에 대해 합리적인 확신이 있을 경우에만 인식하고 있습니다.

당사는 비유동자산을 취득 또는 건설하는데 사용해야 한다는 기본조건이 부과된 정부보조금을 수령하고 있으며, 해당 자산의 장부금액을 계산할 때, 정부보조금을 차감하고 감가상각자산의 내용연수에 걸쳐 당기손익으로 인식하고 있습니다. 당사는 정부보조금을 정부보조금으로 보전하려 하는 관련원가가 비용으로 인식되는 기간에 걸

쳐 관련비용에서 차감하는 방법으로 인식하고 있습니다.

(14) 비금융자산의 손상

종업원급여에서 발생한 자산, 재고자산, 이연법인세자산을 제외한 모든 비금융자산에 대해서는 매 보고기간말마다 자산손상을 시사하는 징후가 있는지를 검토하며, 만약 그러한 징후가 있다면 당해 자산의 회수가능액을 추정하고 있습니다.

단, 사업결합으로 취득한 영업권 및 내용연수가 비한정인 무형자산, 아직 사용할 수 없는 무형자산에 대해서는 자산손상을 시사하는 징후와 관계없이 매년 회수가능액과 장부금액을 비교하여 손상검사를 하고 있습니다.

회수가능액은 개별 자산별로, 또는 개별 자산의 회수가능액을 추정할 수 없다면 그 자산이 속하는 현금창출단위별로 회수가능액을 추정하고 있습니다. 회수가능액은 사용가치와 순공정가치 중 큰 금액으로 결정하고 있습니다.

사용가치는 자산이나 현금창출단위에서 창출될 것으로 기대되는 미래현금흐름을 화폐의 시간가치 및 미래현금흐름을 추정할 때 조정되지 아니한 자산의 특유위험에 대한 현행 시장의 평가를 반영한 적절한 할인율로 할인하여 추정합니다. 자산이나 현금창출단위의 회수가능액이 장부금액에 미달하는 경우 자산의 장부금액을 감소시키며 즉시 당기손익으로 인식하고 있습니다.

사업결합으로 취득한 영업권은 사업결합으로 인한 시너지효과의 혜택을 받게 될 것으로 기대되는 각 현금창출단위에 배분합니다. 현금창출단위에 대한 손상차손은 현금창출단위에 배분된 영업권의 장부금액을 우선 감소시키고, 그 다음 현금창출단위에 속하는 다른 자산 각각의 장부금액에 비례하여 자산의 장부금액을 감소시키고 있습니다. 영업권에 대해 인식한 손상차손은 후속기간에 환입 할 수 없습니다.

매 보고기간말에 영업권을 제외한 자산에 대해 과거기간에 인식한 손상차손이 더 이상 존재하지 않거나 감소된 것을 시사하는 징후가 있는 지를 검토하고 직전 손상차손의 인식시점 이후 회수가능액을 결정하는 데 사용된 추정치에 변화가 있는 경우에만 환입합니다. 손상차손환입으로 증가된 장부금액은 과거에 손상차손을 인식하기 전

장부금액의 감가상각 또는 상각 후 잔액을 초과할 수 없습니다.

(15) 비파생금융부채

당사는 계약상 내용의 실질과 금융부채의 정의에 따라 금융부채를 당기손익인식금융부채와 기타금융부채로 분류하고 계약의 당사자가 되는 때에 재무상태표에 인식하고 있습니다.

① 당기손익-공정가치측정금융부채

금융부채는 단기매매항목으로 분류되거나, 파생상품인 경우, 혹은 최초 인식시점에 당기손익인식항목으로 지정되는 경우에 당기손익인식항목으로 분류합니다. 당기손익-공정가치측정금융부채는 최초인식 후 공정가치로 측정하며, 공정가치의 변동은 당기손익으로 인식하고 있습니다. 한편, 최초 인식시점에 발행과 관련하여 발생한 거래비용은 발생 즉시 당기손익으로 인식하고 있습니다.

② 상각후원가측정금융부채

당기손익-공정가치측정금융부채로 분류되지 않은 비파생금융부채는 상각후원가측정금융부채로 분류하고 있습니다. 상각후원가측정금융부채는 최초 인식시 발행과 직접 관련되는 거래원가를 차감한 공정가치로 측정하고 있습니다. 후속적으로 상각후원가측정금융부채는 유효이자율법을 적용하여 상각후원가로 측정되며, 이자비용은 유효이자율법을 적용하여 인식합니다.

③ 금융보증계약

회사가 제공한 금융보증계약은 최초 인식시 공정가치로 측정되며, 후속적으로는 다음 중 큰 금액으로 측정하여 '기타금융부채'로 인식됩니다.

- 금융상품의 손상규정에 따라 산정한 손실충당금
- 최초 인식금액에서 기업회계기준서 제1115호에 따라 인식한 이익누계액을 차감한 금액

④ 금융부채의 제거

당사는 금융부채의 계약상 의무가 이행, 취소 또는 만료된 경우에만 금융부채를 제거합니다. 당사는 금융부채의 계약조건이 변경되어 현금흐름이 실질적으로 달라진 경

우 기존 부채를 제거하고 새로운 계약에 근거하여 새로운 금융부채를 공정가치로 인식합니다. 금융부채의 제거 시에, 장부금액과 지급한 대가(양도한 비현금자산이나 부담한 부채를 포함)의 차액은 당기손익으로 인식합니다.

(16) 종업원급여

① 단기종업원급여

종업원이 관련 근무용역을 제공한 보고기간말부터 12개월 이내에 결제될 단기종업원급여는 근무용역과 교환하여 지급이 예상되는 금액을 근무용역이 제공된 때에 당기손익으로 인식하고 있습니다. 단기종업원급여는 할인하지 않은 금액으로 측정하고 있습니다.

② 퇴직급여: 확정기여제도

확정기여제도와 관련하여 일정기간 종업원이 근무용역을 제공하였을 때에는 그 근무용역과 교환하여 확정기여제도에 납부해야 할 기여금에 대하여 자산의 원가에 포함되는 경우를 제외하고는 당기손익으로 인식하고 있습니다.

납부해야 할 기여금은 이미 납부한 기여금을 차감한 후 부채(미지급비용)로 인식하고 있습니다. 또한, 이미 납부한 기여금이 보고기간말 이전에 제공된 근무용역에 대해 납부하여야 하는 기여금을 초과하는 경우에는 초과 기여금 때문에 미래 지급액이 감소하거나 현금이 환급되는 만큼을 자산(선급비용)으로 인식하고 있습니다.

(17) 외화

당사의 기능통화 외의 통화(외화)로 이루어진 거래는 거래일의 환율을 적용하여 기록하고 있습니다. 매 보고기간 말에 화폐성 외화항목은 보고기간 말의 마감환율로 환산하고 있습니다. 공정가치로 측정하는 비화폐성 외화항목은 공정가치가 결정된 날의 환율로 환산하고, 역사적원가로 측정하는 비화폐성항목은 거래일의 환율로 환산하고 있습니다.

화폐성항목의 결제시점에 생기는 외환차이와 현금흐름위험회피로 지정된 금융부채에서 발생한 환산차이를 제외한 화폐성항목의 환산으로 인해 발생한 외환차이는 모

두 당기손익으로 인식하고 있습니다. 비화폐성항목에서 발생한 손익을 기타포괄손익으로 인식하는 경우에는 그 손익에 포함된 환율변동효과도 기타포괄손익으로 인식하고, 당기손익으로 인식하는 경우에는 환율변동효과도 당기손익으로 인식하고 있습니다.

(18) 납입자본

보통주는 자본으로 분류하며 자본거래와 직접 관련되어 발생하는 증분원가는 세금효과를 반영한 순액으로 자본에서 차감하고 있습니다. 당사가 자기지분상품을 재취득하는 경우에 이러한 지분상품은 자기주식의 과목으로 자본에서 직접 차감하고 있습니다. 자기지분상품을 매입 또는 매도하거나 발행 또는 소각하는 경우의 손익은 당기손익으로 인식하지 아니합니다.

(19) 주식기준보상

당사는 제공받는 재화나 용역의 대가로 종업원에게 주식이나 주식선택권을 부여하는 주식결제형 주식보상거래에 대하여 제공받는 재화나 용역의 공정가치 또는 제공받는 재화나 용역의 공정가치를 신뢰성있게 측정할 수 없다면, 부여한 지분상품의 공정가치에 기초하여 재화나 용역의 공정가치를 간접 측정하고 그 금액을 가득기간 동안에 종업원급여(당기비용)와 자본으로 인식하고 있습니다. 주식선택권의 가득조건이 용역제공조건 또는 시장조건이 아닌 가득조건인 경우에는 궁극적으로 가득되는 주식선택권의 실제 수량에 기초하여 결정되도록 인식된 종업원비용을 조정하고 있습니다.

(20) 고객과의 계약에서 생기는 수익

당사는 모든 유형의 계약에 5단계 수익인식모형 (① 계약 식별 → ② 수행의무 식별 → ③ 거래가격 산정 → ④ 거래가격을 수행의무에 배분 → ⑤ 수행의무 이행시 수익인식)을 적용하여 수익을 인식합니다.

당사는 고객에게 재화나 IT 서비스에 대한 통제가 이전될 때 수익을 인식합니다. 고객과의 계약에서의 수행의무의 특성과 이행시기, 유의적인 대금 지급조건을 고려하여 수익인식 정책을 정하고 있으며, 재화의 판매의 경우 고객에게 이전되어 고객이

인수한 때 수익을 인식하며, IT 서비스의 경우 서비스가 고객에게 한 시점에 이전되는지 아니면 기간에 걸쳐 이행되는지를 판단하여 수익을 인식하고 있습니다.

(21) 금융수익과 비용

금융수익은 금융상품 투자로부터의 이자수익, 배당수익을 포함하고 있습니다. 이자수익은 기간의 경과에 따라 유효이자율법을 적용하여 당기손익으로 인식하며, 배당수익은 주주로서 배당을 받을 권리가 확정되는 시점에 수익을 인식하고 있습니다. 금융비용은 차입금에 대한 이자비용, 충당부채의 상각액을 포함하고 있습니다. 차입금에 대한 이자비용은 유효이자율법을 적용하여 기간의 경과에 따라 당기손익으로 인식하고 있습니다.

(22) 법인세비용

법인세비용은 당기법인세와 이연법인세로 구성되어 있으며, 기타포괄손익이나 자본에 직접 인식되는 거래나 사건 또는 사업결합에서 발생하는 세액을 제외하고는 당기손익으로 인식하고 있습니다.

① 당기법인세

당기법인세는 당기의 과세소득을 기초로 산정하고 있습니다. 과세소득은 포괄손익계산서상의 법인세비용차감전순이익에서 다른 과세기간에 가산되거나 차감될 손익 및 비과세항목이나 손금불인정항목을 제외하므로 포괄손익계산서상 손익과 차이가 있습니다. 당사의 당기법인세와 관련된 미지급법인세는 제정되었거나 실질적으로 제정된 세율을 사용하여 계산하고 있습니다.

② 이연법인세

이연법인세자산과 이연법인세부채를 측정할 때 보고기간말 현재 당사가 관련 자산과 부채의 장부금액을 회수하거나 결제할 것으로 예상되는 방식에 따라 법인세효과를 반영하고 있습니다. 종속기업, 관계기업 및 조인트벤처 투자지분에 관한 가산할 일시적차이에 대해서는 당사가 일시적차이의 소멸시점을 통제할 수 있으며, 예측가능한 미래에 일시적차이가 소멸하지 않을 가능성이 높은 경우를 제외하고는 모두 이연법인세부채를 인식하고 있습니다. 또한, 차감할 일시적차이로 인하여 발생하는 이연법

인세자산은 일시적차이가 예측가능한 미래에 소멸할 가능성이 높고, 일시적차이가 사용될 수 있는 기간에 과세소득이 발생할 가능성이 높은 경우에 인식하고 있습니다.

이연법인세자산의 장부금액은 매 보고기간말에 검토하고, 이연법인세자산으로 인한 혜택이 사용되기에 충분한 과세소득이 발생할 가능성이 더 이상 높지 않은 경우 이연법인세자산의 장부금액을 감소시키고 있습니다. 이연법인세자산과 부채는 보고기간말 제정되었거나 실질적으로 제정된 세법에 근거하여 당해 자산이 실현되거나 부채가 지급될 보고기간에 적용될 것으로 기대되는 세율을 사용하여 측정하고 있습니다.

이연법인세자산과 부채는 동일 과세당국이 부과하는 법인세이고, 당사가 인식된 금액을 상계할 수 있는 법적 권한을 가지고 있으며 당기 법인세부채와 자산을 순액으로 결제할 의도가 있는 경우에만 상계하고 있습니다. 배당금 지급에 따라 추가적으로 발생하는 법인세비용이 있다면 배당금 지급과 관련한 부채가 인식되는 시점에 인식하고 있습니다.

(23) 주당손익

당사는 보통주 기본주당이익과 희석주당이익을 당기순손익에 대하여 계산하고 포괄손익계산서에 표시하고 있습니다. 기본주당이익은 보통주에 귀속되는 당기순손익을 보고기간 동안에 유통된 보통주식수를 가중평균한 주식수로 나누어 계산하고 있습니다. 희석주당이익은 주식선택권 등 모든 희석화 효과가 있는 잠재적 보통주의 영향을 고려하여 보통주에 귀속되는 당기순손익 및 가중평균유통보통주식수를 조정하여 계산하고 있습니다.

3. 현금및현금성자산

당기말과 전기말 현재 현금및현금성자산의 내역은 다음과 같습니다.

(단위: 원)		
구분	당기말	전기말
보통예금 등	9,408,125,621	11,679,496,602

4. 매출채권

(1) 당기말과 전기말 현재 매출채권의 내역은 다음과 같습니다.

(단위: 원)		
구분	당기말	전기말
매출채권	5,366,879,465	7,104,666,346
대손충당금	(491,381,143)	(940,591,084)
합계	4,875,498,322	6,164,075,262

(2) 당기말과 전기말 현재 매출채권의 연령 및 각 연령별로 손상된 금액은 다음과 같습니다.

(단위: 원)						
발생시점일로부터 경과일	당기말			전기말		
	채권잔액	손상된 금액	장부금액	채권잔액	손상된 금액	장부금액
90일 미만	3,919,027,472	(27,591,013)	3,891,436,459	5,342,081,298	(75,622,877)	5,266,458,421
90일 이상~180일 미만	946,859,099	(109,485,477)	837,373,622	404,106,699	(59,287,325)	344,819,374
180일 이상~1년 미만	222,071,267	(75,383,026)	146,688,241	1,101,018,080	(548,220,613)	552,797,467
1년 초과	278,921,627	(278,921,627)	-	257,460,269	(257,460,269)	-
합계	5,366,879,465	(491,381,143)	4,875,498,322	7,104,666,346	(940,591,084)	6,164,075,262

5. 재고자산

(1) 당기말과 전기말 현재 재고자산의 내역은 다음과 같습니다.

(단위: 원)		
구분	당기말	전기말
전산부품	1,585,708,655	1,145,051,445
평가손실충당금	(284,857,740)	(244,945,676)
합계	1,300,850,915	900,105,769

(2) 당기와 전기 중 재고자산 평가와 관련하여 인식한 영업비용은 다음과 같습니다.

(단위: 원)		
구분	당기	전기
재고자산평가손실(환입)	39,912,064	(18,268,543)

6. 기타금융자산

(1) 당기말과 전기말 현재 기타유동금융자산의 내역은 다음과 같습니다.

(단위: 원)		
구분	당기말	전기말
당기손익-공정가치측정 금융자산:		
펀드	506,695,000	542,510,000
상각후원가측정 금융자산:		
국내채권	-	499,907,649
합계	506,695,000	1,042,417,649

(2) 당기말과 전기말 현재 기타비유동금융자산의 내역은 다음과 같습니다.

(단위: 원)		
구분	당기말	전기말
당기손익-공정가치측정 금융자산:		
펀드(*)	59,770,975	55,821,203
비상장주식	612,757,993	1,003,213,612
상각후원가측정 금융자산:		
채무상품	362,223,776	329,609,818
합계	1,034,752,744	1,388,644,633

(*) 라임자산운용(주)가 운용하는 펀드의 판매사로부터 라임펀드배상금을 수령하고 선수금(137,657백만원)으로 계상하고 있습니다. 한편, 해당 배상금의 정상적인 정산을 담보하기 위해 해당 펀드 수익증권(장부금액 59,771천원)에 근질권이 설정되어 있습니다.

(3) 당기와 전기 중 기타금융자산과 관련하여 인식한 공정가치 금융자산평가손익은 다음과 같습니다.

(단위: 원)		
구분	당기	전기
당기손익-공정가치측정 금융자산 평가이익	3,953,772	77,945,612
당기손익-공정가치측정 금융자산 평가손실	429,197,869	92,866,503

7. 관계기업투자주식

(1) 당기말과 전기말 현재 관계기업투자주식의 내역은 다음과 같습니다.

(단위: 원)					
구분	소재지	주요영업활동	지분율	당기말	전기말
위너스자산운용(주)(*1)	한국	투자전문업	28.26%	-	-
Orangeone corporation(*2)	일본	전자상거래업	5.06%	190,956,208	167,704,569

(*1) 전기 이전 전액 손상차손을 인식하여 지분법 적용을 중단하였습니다.

(*2) 당사가 보유한 지분율이 20% 미만이지만 유의적인 영향력이 있다고 판단하여 관계기업투자주식으로 분류하였습니다.

(2) 당기와 전기 중 관계기업 투자의 변동내역은 다음과 같습니다.

① 당기

(단위: 원)					
구분	기초	지분법손익	배당	지분법자본변동	기말
위너스자산운용(주)	-	-	-	-	-
Orangeone corporation	167,704,569	29,652,309	(1,060,506)	(5,340,164)	190,956,208
합계	167,704,569	29,652,309	(1,060,506)	(5,340,164)	190,956,208

② 전기

(단위: 원)					
구분	기초	지분법손익	배당	지분법자본변동	기말
위너스자산운용(주)	-	-	-	-	-
Orangeone corporation	143,986,076	18,755,491	-	4,963,002	167,704,569
합계	143,986,076	18,755,491	-	4,963,002	167,704,569

(3) 당기말과 전기말 현재 관계기업의 요약 재무정보는 다음과 같습니다.

① 당기말

(단위: 원)					
구분	자산	부채	매출액	당기순손익	영업손익
위너스자산운용(주)(*)	253,617,238	2,563,125,919	208,223,364	(5,250,822,033)	(2,310,800,552)
Orangeone corporation(*)	17,208,454,705	13,431,765,281	17,421,981,605	566,983,526	807,466,755

(*) 위너스자산운용(주)은 3월말, Orangeone corporation은 6월말 결산법인입니다.

② 전기말

(단위: 원)					
구분	자산	부채	매출액	당기순손익	영업손익
위너스자산운용(주)(*)	3,079,371,550	53,122,843	1,029,961,525	1,441,621,513	(388,403,577)
Orangeone corporation(*)	14,982,340,543	11,665,516,869	16,341,182,698	379,548,325	644,122,262

(*) 위너스자산운용(주)은 3월말, Orangeone corporation은 6월말 결산법인입니다.

8. 종속기업투자주식

당기말과 전기말 현재 종속기업투자주식의 내역은 다음과 같습니다.

(단위: 원)					
구분	소재지	지분율	취득원가	당기말	전기말
RSUPPORT (CHINA) TECHNOLOGIES Co., Ltd.	중국	100.0%	1,550,880,000	-	-
RSUPPORT KK	일본	99.0%	505,112,850	505,112,850	505,112,850
합 계			2,055,992,850	505,112,850	505,112,850

당기말 현재 종속기업은 모두 응용소프트웨어 개발 및 공급업을 주요 영업활동으로 하고 있습니다.

9. 리스

(1) 당기와 전기 중 사용권자산의 변동내역은 다음과 같습니다.

① 당기

(단위: 원)				
구분	사옥임차	차량운반구	전산장비	합계
기초잔액	115,103,176	8,529,602	10,682,520	134,315,298
사용권자산 증가	-	-	73,070,580	73,070,580
사용권자산 감소	(264,422)	-	-	(264,422)
감가상각비	(114,838,754)	(6,397,212)	(15,553,892)	(136,789,858)
기말잔액	-	2,132,390	68,199,208	70,331,598

② 전기

(단위: 원)				
구분	사옥임차	차량운반구	전산장비	합계
기초잔액	260,375,356	14,926,814	81,887,630	357,189,800
사용권자산 증가	199,116,761	-	-	199,116,761
사용권자산 감소	(229,196,447)	-	-	(229,196,447)
감가상각비	(115,192,494)	(6,397,212)	(71,205,110)	(192,794,816)
기말잔액	115,103,176	8,529,602	10,682,520	134,315,298

(2) 당기와 전기 중 리스부채(유동성리스부채 포함)의 변동내역은 다음과 같습니다.

(단위: 원)		
구분	당기	전기
기초잔액	116,973,178	328,542,154
증가	73,070,580	166,477,112
감소	-	(204,761,982)
이자비용	4,484,267	9,029,194
지급	(123,364,380)	(182,313,300)
기말잔액	71,163,645	116,973,178

(3) 당기말과 전기말 현재 리스부채(유동성리스부채 포함)의 만기별 상환계획은 다음과 같습니다.

(단위: 원)		
구분	당기말	전기말
1년 이내	19,534,548	117,604,380
1년 초과 2년 이내	17,280,000	2,254,548
2년 초과 3년 이내	17,280,000	-
3년 초과	28,800,000	-
합계	82,894,548	119,858,928

상기 현금흐름은 현재가치할인을 고려하지 아니한 금액입니다.

(4) 당기와 전기 중 당사가 리스와 관련하여 당기손익으로 인식한 금액은 다음과 같습니다.

(단위: 원)		
구분	당기	전기
리스부채에 대한 이자비용	4,484,267	9,029,194
단기리스와 관련된 비용	-	474,960,000
소액자산 중 단기리스를 제외한 리스에 관련된 비용	9,425,806	13,751,357
감가상각비	136,789,858	192,794,816
합계	150,699,931	690,535,367

(5) 당기와 전기 중 리스로 인한 현금유출액은 다음과 같습니다.

(단위: 원)		
구분	당기	전기
리스부채에서 발생한 현금유출	123,364,380	182,313,300
단기리스 관련 비용	-	474,960,000
소액자산 리스 관련 비용	9,425,806	13,751,357
총현금유출액	132,790,186	671,024,657

10. 유형자산

(1) 당기말과 전기말 현재 유형자산의 내역은 다음과 같습니다.

① 당기말

(단위: 원)				
구분	취득원가	감가상각누계액	정부보조금	장부금액
토지	13,258,144,362	-	-	13,258,144,362
건물	57,639,890,613	(2,404,699,612)	-	55,235,191,001
시설장치	317,337,945	(129,285,895)	-	188,052,050
차량운반구	411,281,062	(249,917,790)	-	161,363,272
전산장비	726,803,079	(607,878,623)	-	118,924,456
집기비품	5,488,652,007	(3,981,841,389)	-	1,506,810,618
사용권자산	98,659,414	(28,327,816)	-	70,331,598
합계	77,940,768,482	(7,401,951,125)	-	70,538,817,357

② 전기말

(단위: 원)				
구분	취득원가	감가상각누계액	정부보조금	장부금액
토지	13,258,144,362	-	-	13,258,144,362
건물	57,639,890,613	(963,702,424)	-	56,676,188,189
시설장치	353,547,109	(87,977,973)	-	265,569,136
차량운반구	411,281,062	(184,223,694)	-	227,057,368
전산장비	1,082,958,124	(997,768,089)	-	85,190,035
집기비품	5,327,066,224	(3,464,149,058)	-	1,862,917,166
사용권자산	337,542,347	(203,227,049)	-	134,315,298
합계	78,410,429,841	(5,901,048,287)	-	72,509,381,554

(2) 당기와 전기 중 유형자산의 증감내역은 다음과 같습니다.

① 당기

(단위: 원)						
구분	기초	취득	상각	처분	대체	당기말
토지	13,258,144,362	-	-	-	-	13,258,144,362
건물	56,676,188,189	-	(1,440,997,188)	-	-	55,235,191,001
시설장치	265,569,136	-	(71,278,811)	(6,238,275)	-	188,052,050
차량운반구	227,057,368	-	(65,694,096)	-	-	161,363,272
전산장비	85,190,035	71,560,000	(37,813,579)	(12,000)	-	118,924,456
집기비품	1,862,917,166	168,882,101	(524,810,526)	(178,123)	-	1,506,810,618
사용권자산	134,315,298	73,070,580	(136,789,858)	(264,422)	-	70,331,598
합계	72,509,381,554	313,512,681	(2,277,384,058)	(6,692,820)	-	70,538,817,357

② 전기

(단위: 원)						
구분	기초	취득	상각	처분	대체	전기말
토지	12,821,188,772	436,955,590	-	-	-	13,258,144,362
건물	180,741,392	-	(962,183,608)	-	57,457,630,405	56,676,188,189
시설장치	175,201,258	229,949,000	(72,009,565)	(67,571,557)	-	265,569,136
차량운반구	239,902,959	48,784,235	(61,628,826)	(1,000)	-	227,057,368
전산장비	58,279,884	56,670,000	(29,759,849)	-	-	85,190,035
집기비품	568,910,023	1,725,554,554	(407,746,075)	(23,801,336)	-	1,862,917,166
건설중인자산	39,604,645,404	17,852,985,001	-	-	(57,457,630,405)	-
사용권자산	357,189,800	199,116,761	(192,794,816)	(229,196,447)	-	134,315,298
합계	54,006,059,492	20,550,015,141	(1,726,122,739)	(320,570,340)	-	72,509,381,554

11. 무형자산

(1) 당기말과 전기말 현재 무형자산의 내역은 다음과 같습니다.

① 당기말

(단위: 원)					
구분	취득원가	감가상각누계액	손상차손누계액	정부보조금	장부금액
소프트웨어	1,659,042,624	(1,335,472,111)	-	-	323,570,513
산업재산권	934,467,181	(890,740,848)	-	-	43,726,333
회원권	316,156,094	(81,600,960)	(58,340,800)	-	176,214,334

(단위: 원)					
구분	취득원가	감가상각누계액	손상차손누계액	정부보조금	장부금액
합계	2,909,665,899	(2,307,813,919)	(58,340,800)	-	543,511,180

② 전기말

(단위: 원)					
구분	취득원가	감가상각누계액	손상차손누계액	정부보조금	장부금액
소프트웨어	1,640,442,624	(1,203,860,827)	-	(1,558,520)	435,023,277
산업재산권	928,488,561	(869,428,919)	-	-	59,059,642
회원권	324,987,233	(53,221,952)	(58,340,800)	-	213,424,481
합계	2,893,918,418	(2,126,511,698)	(58,340,800)	(1,558,520)	707,507,400

(2) 당기와 전기 중 무형자산의 증감내역은 다음과 같습니다.

① 당기

(단위: 원)					
구분	기초	취득	상각	대체	당기말
소프트웨어	435,023,277	18,600,000	(130,052,764)	-	323,570,513
산업재산권	59,059,642	5,978,620	(21,311,929)	-	43,726,333
회원권	213,424,481	-	(28,379,008)	(8,831,139)	176,214,334
합계	707,507,400	24,578,620	(179,743,701)	(8,831,139)	543,511,180

② 전기

(단위: 원)					
구분	기초	취득	상각	대체	전기말
소프트웨어	170,281,812	367,233,000	(102,491,535)	-	435,023,277
산업재산권	65,335,359	16,343,120	(22,618,837)	-	59,059,642
회원권	236,233,889	-	(22,809,408)	-	213,424,481
합계	471,851,060	383,576,120	(147,919,780)	-	707,507,400

(3) 당기와 전기 중 발생한 경상연구개발비는 각각 11,483백만원 및 10,531백만원입니다.

12. 장단기차입금

당기말과 전기말 현재 장단기차입금의 내역은 다음과 같습니다.

종류	구분	차입처	이자율	당기말	전기말
운영자금대출	외화장기차입금	RSUPPORT KK	0.90%	7,341,040,000	7,491,840,000
	단기차입금	우리은행	-	-	5,000,000,000
합계				7,341,040,000	12,491,840,000

13. 교환사채

(1) 당기말과 전기말 현재 현재 교환사채의 내역은 다음과 같습니다.

(단위: 원)		
구분	당기말	전기말
발행금액	3,688,000,000	3,688,000,000
교환권조정	(725,194,633)	(906,301,642)
차감계	2,962,805,367	2,781,698,358
파생상품부채	725,015,768	568,735,510
교환권대가	270,749,526	270,749,526

(2) 교환사채의 주요내용은 다음과 같습니다.

구분	내용
명칭	제2회 무기명식 무이권부 무보증 사모 교환사채
발행가액	3,688,000,000원
발행일	2024년 6월 20일
만기일	2029년 6월 20일
액면이자율	0.00%
만기보장수익률	0.00%
교환비율	100.00%
교환가격	4,610원
교환가격조정	시가를 하회하는 발생가액으로 유상증자, 무상증자, 주식배당, 준비금의 자본전입 등을 하는 경우
교환대상주식(*)	알서포트(주) 보통주 800,000주

구분	내용
교환청구기간	2024년 7월 20일부터 2029년 5월 20일까지
조기상환청구권	사채의 발행일로부터 2년이 되는 날부터 매 3개월에 해당되는 날

(*) 교환대상 자기주식은 한국예탁결제원에 예탁되어 있습니다.

(3) 당기 및 전기 중 교환사채와 관련하여 파생상품부채로 인식한 조기상환청구권의 변동내역은 다음과 같습니다.

① 당기

(단위: 원)				
구분	기초	발행	평가	기말
파생상품부채	568,735,510	-	156,280,258	725,015,768

② 전기

(단위: 원)				
구분	기초	발행	평가	기말
파생상품부채	-	633,859,878	(65,124,368)	568,735,510

14. 파생상품

(1) 당기말과 전기말 현재 파생상품자산 및 부채의 내역은 다음과 같습니다.

(단위: 원)		
구분	당기말	전기말
파생상품자산		
통화선도(Target Redemption Forward)	20,858,080	-
파생상품자산합계	20,858,080	-
파생상품부채		
교환사채 상환옵션가치	725,015,768	568,735,510
파생상품부채합계	725,015,768	568,735,510

(2) 당기 및 전기 중 파생상품자산 및 부채의 변동 내역은 다음과 같습니다.

① 당기

(단위: 원)					
구분	기초	증가	감소	평가손익	기말
파생상품자산					
통화선도(Target Redemption Forward)	-	20,858,080	-	-	20,858,080
파생상품자산합계	-	20,858,080	-	-	20,858,080
파생상품부채					
교환사채 상환옵션가치	568,735,510	-	-	156,280,258	725,015,768
파생상품부채 합계	568,735,510	-	-	156,280,258	725,015,768

② 전기

(단위: 원)					
구분	기초	증가	감소	평가손익	기말
파생상품부채					
교환사채 상환옵션가치	-	633,859,878	-	(65,124,368)	568,735,510
파생상품부채 합계	-	633,859,878	-	(65,124,368)	568,735,510

(3) 당기말 현재 통화선도 계약내용은 다음과 같습니다.

(단위: JPY)								
거래처	구분(*1)	거래일	만기일	계약통화	총계약금액	회당 결제액	행사환율	상태
우리은행	통화선도1회차 (TRF)	2025.07.29	2026.07.29	JPY	840,000,000	70,000,000	971.50	조기상환
우리은행	통화선도2회차 (TRF) (*2)	2025.10.01	2026.10.01	JPY	600,000,000	50,000,000	979.00	조기상환
우리은행	통화선도3회차 (TRF) (*3)	2025.10.29	2026.10.29	JPY	840,000,000	70,000,000	968.70	진행중

(*1) TRF는 Target Redemption Forward의 약자로, 매월 행사환율 대비 환율 등락을 기준으로 손익이 발생하고 목표 이익을 달성하면 조기 상환되는 상품입니다.

(*2) 통화선도 2회차 계약에 따라 인식한 파생상품자산은 7,160천원입니다.

(*3) 통화선도 3회차 계약에 따라 인식한 파생상품자산은 13,698천원입니다.

당사는 환율변동 위험을 회피하기 위하여 통화옵션 계약을 체결하였습니다. 상기 통화옵션계약에 대한 미결제약정을 파생상품자산 및 파생상품부채로 인식하고 있으며, 동 통화옵션계약과 관련하여 발생된 손익은 당기손익으로 인식하고 있습니다.

당기 및 전기 중 통화선도계약에 따른 손익은 다음과 같습니다.

(단위: 원)		
구분	당기	전기
통화선도거래이익	154,679,000	-
통화선도평가이익	20,858,080	-
통화선도거래손실	-	-
통화선도평가손실	-	-

15. 복구충당부채

당기 및 전기 중 복구충당부채의 변동 내역은 다음과 같습니다.

(단위: 원)		
구분	당기	전기
기초	4,810,755	194,491,216
증가	-	-
상각	230,036	219,539
감소	(5,040,791)	(189,900,000)
기말	-	4,810,755

16. 계약부채

당기말과 전기말 현재 계약부채의 내역은 다음과 같습니다.

(단위: 원)		
구분	당기말	전기말
선수금	368,296,450	265,953,670
선수수익	2,883,959,573	2,565,643,116
합계	3,252,256,023	2,831,596,786

전기말 계약부채 중 당기에 인식한 수익은 2,832백만원(전기 : 2,235백만원)입니다.

17. 자본

(1) 자본금

당기말과 전기말 현재 자본금 내역은 다음과 같습니다.

(단위: 원)		
구분	당기말	전기말
수권주식수	500,000,000주	500,000,000주
주당액면금액	100원	100원
발행주식수	53,267,083주	53,267,083주
자본금	5,326,708,300	5,326,708,300

(2) 자본잉여금

당기말과 전기말 현재 자본잉여금의 내역은 다음과 같습니다.

(단위: 원)		
구분	당기말	전기말
주식발행초과금	25,719,050,212	35,719,050,212
자기주식처분이익	271,778,928	271,778,928
권리소멸이익	878,799,391	306,471,030
합계	26,869,628,531	36,297,300,170

(3) 자본조정

당기말과 전기말 현재 자본조정의 내역은 다음과 같습니다.

(단위: 원)		
구분	당기말	전기말
자기주식	(3,249,468,338)	(2,747,829,785)
교환권대가	270,749,526	270,749,526
주식선택권	2,230,219,324	2,552,943,687
합계	(748,499,488)	75,863,428

(4) 기타포괄손익누계액

당기말과 전기말 현재 기타포괄손익누계액의 내역은 다음과 같습니다.

(단위: 원)		
구분	당기말	전기말
지분법자본변동	(18,647,187)	(14,481,859)

(5) 이익잉여금

당기말과 전기말 현재 이익잉여금의 내역은 다음과 같습니다.

(단위: 원)		
구분	당기말	전기말
법정적립금(*1)	805,984,396	753,896,618
임의적립금(*2)	3,500,000,000	3,500,000,000
미처분이익잉여금	46,136,522,815	36,556,051,080
합계	50,442,507,211	40,809,947,698

(*1) 대한민국에서 제정되어 시행 중인 상법의 규정에 따라, 당사는 자본금의 50%에 달할 때까지 매결산기마다 현금에 의한 이익배당금의 10% 이상을 이익준비금으로 적립하도록 하고 있습니다. 동 이익준비금은 현금으로 배당할 수 없으나, 주주총회의 결의에 의하여 자본전입 또는 결손보전에만 사용될 수 있습니다.

(*2) 당사는 사업확장 및 시설투자에 소요될 재원마련을 목적으로 이익잉여금 중 일부를 사업확장적립금 및 시설투자적립금으로 적립하였으나, 이는 임의적립금으로서 사용에 있어 특별한 제한이 없습니다.

(6) 당기와 전기의 이익잉여금처분계산서는 다음과 같습니다.

(단위: 원)		
구분	당기	전기
	처분예정일: 2026년 3월 27일	처분확정일: 2025년 3월 28일
I. 미처분이익잉여금	46,136,522,815	36,556,051,080
전기이월미처분이익잉여금	35,983,085,522	35,548,249,279
당기순이익	153,437,293	1,007,801,801

자본잉여금 전입액	10,000,000,000	-
II. 이익잉여금처분액	571,239,108	572,965,558
이익준비금	51,930,828	52,087,778
배당금 지급 주당 배당금(액면배당률) 당기: 보통주 10원(10.0%) 전기: 보통주 10원(10.0%)	519,308,280	520,877,780
III. 차기이월미처분이익잉여금	45,565,283,707	35,983,085,522

(7) 당기와 전기의 배당금의 계산내역은 다음과 같습니다.

(단위 : 주, 원)		
구분	당기	전기
배당받을 주식수	51,930,828	52,087,778
주당액면금액	100	100
액면배당률	10.00%	10.00%
배당금	519,308,280	520,877,780

(8) 당기와 전기의 배당성향의 계산내역은 다음과 같습니다.

(단위 : 원)		
구분	당기	전기
배당금	519,308,280	520,877,780
당기순이익	153,437,293	1,007,801,801
배당성향	338.45%	51.68%

18. 영업수익

(1) 수익의 원천

당기와 전기 중 당사의 주요 수익은 고객과의 계약에서 생기는 수익입니다.

(단위: 원)		
구분	당기	전기
고객과의 계약에서 생기는 수익	42,155,843,713	40,307,086,266

(2) 수익의 구분

다음과 같이 고객과의 계약에서 생기는 수익의 주요 지리적 시장과 수익인식 시기에 따라 구분한 수익은 다음과 같습니다.

(단위: 원)		
구분	당기	전기
재화 및 용역의 유형		
ASP 매출	17,757,466,428	16,011,239,099
기타	24,398,377,285	24,295,847,167
합계	42,155,843,713	40,307,086,266
주요 지리적 시장		
국내	18,311,825,418	19,020,835,161
국외	23,844,018,295	21,286,251,105
합계	42,155,843,713	40,307,086,266
수익인식시기		
한 시점에 이행	31,772,525,335	29,966,862,293
기간에 걸쳐 인식하는 수익	10,383,318,378	10,340,223,973
합계	42,155,843,713	40,307,086,266

(3) 주요 고객에 대한 정보

당기와 전기 중 당사 영업수익의 10% 이상을 차지하는 고객의 정보는 다음과 같습니다.

(단위: 원)		
구분	당기	전기
고객A	21,264,051,503	19,363,068,641

(4) 수행의무와 수익인식 정책

수익은 고객과의 계약에서 약속한 대가를 기초로 측정됩니다. 당사는 고객에게 재화나 용역에 대한 통제가 이전될 때 수익을 인식합니다. 고객과의 계약에서 수행의무의 특성과 이행시기, 유의적인 대금 지급조건과 관련 수익인식 정책은 다음과 같습니다.

재화/용역 구분	재화와 용역의 특성, 수행의무 이행시기, 유의적인 지급조건	수익인식 정책
유지보수 매출	당사는 고객에게 유상으로 일정기간동안의 유지보수 용역을 제공합니다. 고객은 기업이 수행하는 대로 기업의 수행에서 제공하는 효익을 동시에 얻고 소비합니다.	당사는 유지보수 매출을 계약기간에 걸쳐 수익을 인식합니다.
ASP 매출 (리모트콜, 리모트뷰, 리모트미팅)	당사는 고객에게 일정기간동안 소프트웨어를 사용할 수 있는 특정 ID를 제공합니다. 고객은 기업이 수행하는 대로 기업의 수행에서 제공하는 효익을 동시에 얻고 소비합니다.	당사는 ASP매출을 계약기간에 걸쳐 수익을 인식합니다. 다만, 고객이 약속된 자산을 통제하는 경우 수행의무를 이행한 시점에 수익을 인식합니다.
서버 및 기타 매출	당사는 고객에게 소프트웨어가 내장된 서버 및 기타 관련기기 등을 제공합니다. 고객은 기업에게서 해당 재화를 공급받는 즉시 효익을 얻고 소비합니다.	당사는 고객에게 재화를 이전하여 수행의무를 이행한 시점에 수익을 인식합니다.

19. 영업비용

당기와 전기 중 영업비용의 내역은 다음과 같습니다.

(단위: 원)		
구분	당기	전기
급여및퇴직급여	12,579,628,850	12,163,196,569
주식보상비용	249,603,998	-
복리후생비	1,414,492,857	1,316,569,523
여비교통비	178,268,830	217,001,731
접대비	324,332,266	317,839,578
통신비	112,071,112	104,744,901
세금과공과	1,033,594,474	981,873,259
감가상각비	2,277,384,058	1,726,122,739
지급임차료	18,625,402	735,004,439
보험료	414,853,884	377,719,447

(단위: 원)		
구분	당기	전기
차량유지비	189,005,566	185,892,922
운반비	17,512,626	5,598,113
교육훈련비	60,017,573	55,325,965
도서인쇄비	16,628,202	16,724,253
회의비	42,056,310	45,416,978
전산부품비	2,230,361,844	1,950,157,878
소모품비	123,570,179	165,254,630
지급수수료	8,849,689,749	7,825,828,306
광고선전비	471,967,352	440,630,055
대손상각비(환입)	(368,335,716)	144,366,372
무형자산상각비	179,743,701	147,919,780
경상연구개발비	11,483,496,120	10,530,575,659
기타영업비용	444,405,225	325,942,803
합계	42,342,974,462	39,779,705,900

20. 비용의 성격별 분류

당기와 전기의 발생비용에 대한 성격별 분류내역은 다음과 같습니다.

(단위: 원)		
구분	당기	전기
재고자산의 변동	1,322,954,411	793,725,291
종업원급여(주1)	24,312,728,968	22,693,772,228
지급임차료	18,625,402	735,004,439
지급수수료	8,849,689,749	7,825,828,306
상각비	2,457,127,759	1,874,042,519
기타비용	5,381,848,173	5,857,333,117
합계	42,342,974,462	39,779,705,900

(주1) 종업원급여와 관련된 내역은 다음과 같습니다.

(단위: 원)		
구분	당기	전기
단기종업원급여	21,887,985,489	20,753,866,985
확정기여형퇴직급여(*)	2,175,139,481	1,939,905,243
주식결제형 주식기준보상	249,603,998	-
합계	24,312,728,968	22,693,772,228

(*) 당사는 종업원을 위하여 확정기여형퇴직급여제도를 운영하고 있습니다. 당사의 의무는 별개의 기금에 고정 기여금을 납부하는 것이며, 종업원이 향후 지급받을 퇴직 급여액은 기금 등에 납부한 기여금과 그 기여금에서 발생하는 투자수익에 따라 결정 됩니다. 사외적립자산은 수탁자의 관리하에서 기금형태로 당사의 자산으로부터 독립 적으로 운용되고 있습니다.

21. 금융수익 및 금융비용

당기와 전기 중 발생한 금융수익 및 금융비용의 내역은 다음과 같습니다.

(단위: 원)		
구분	당기	전기
금융수익		
이자수익	243,803,685	447,428,974
외환차익	394,209,010	354,437,048
외화환산이익	169,436,468	115,438,224
배당금수익	4,572,624	7,884,845
금융보증비용환입	4,884,440	24,422,200
당기손익-공정가치측정 금융자산 평가이익	3,953,772	77,945,612
당기손익-공정가치측정 금융자산 처분이익	-	100,000,000
파생상품평가이익	-	65,124,368
통화선도거래이익	154,679,000	-
통화선도평가이익	20,858,080	-
소계	996,397,079	1,192,681,271
금융비용		
이자비용	346,864,829	273,646,335

(단위: 원)		
구분	당기	전기
외환차손	356,301,183	150,379,485
외화환산손실	44,047,794	414,267,222
당기손익-공정가치측정 금융자산 평가손실	429,197,869	92,866,503
당기손익-공정가치측정 금융자산 처분손실	-	7,604,316
금융보증비용	4,884,440	24,422,200
파생상품평가손실	156,280,258	-
소계	1,337,576,373	963,186,061
순금융수익(비용)	(341,179,294)	229,495,210

22. 기타수익 및 기타비용

당기와 전기 중 발생한 기타수익 및 기타비용의 내역은 다음과 같습니다.

(단위: 원)		
구분	당기	전기
기타수익		
기타의대손충당금환입	40,000,000	8,000,000
유형자산처분이익	-	17,810,360
잡이익	19,343,596	929,066,596
소계	59,343,596	954,876,956
기타비용		
기타의대손상각비	-	263,267,123
유형자산처분손실	6,692,820	91,372,893
기부금	-	250,000
잡손실	527,042	45,249,646
소계	7,219,862	400,139,662
순기타수익(비용)	52,123,734	554,737,294

23. 법인세비용

(1) 당기와 전기의 법인세비용의 내역은 다음과 같습니다.

(단위: 원)		
구분	당기	전기
법인세부담액	118,044,608	595,293,712
일시적차이의 발생과 소멸로 인한 이연법인세비용	(84,095,404)	148,936,178
자본에 직접 반영된 법인세	1,174,836	(72,575,384)
전기이전 환급액	(635,095,333)	(349,087,946)
법인세비용(수익)	(599,971,293)	322,566,560

(2) 당기 중 자본에 직접 반영된 법인세효과는 다음과 같습니다.

(단위: 원)			
구분	반영전	법인세효과	반영후
지분법자본변동	(5,340,164)	1,174,836	(4,165,328)

(3) 당기와 전기의 법인세비용과 회계이익의 관계는 다음과 같습니다.

(단위: 원)		
구분	당기	전기
법인세비용차감전순이익(손실)	(446,534,000)	1,330,368,361
적용세율에 따른 법인세효과	(49,545,606)	278,046,987
조정사항:		
비일시적 차이에 대한 법인세 효과	99,258,212	114,619,628
이연법인세자산의 평가 / 세액공제 및 감면으로 인한 효과	(37,260,230)	(148,063,548)
전기이전 법인세 부담액	(635,095,333)	(349,087,946)
기타	22,671,664	427,051,439
법인세비용(수익)	(599,971,293)	322,566,560
유효세율(*)	-	24.25%

(*) 당기는 법인세비용차감전순손실로 유효세율을 산출하지 아니하였습니다.

(4) 당기와 전기 중 이연법인세자산(부채)의 변동내역은 다음과 같습니다.

① 당기

(단위: 원)						
구분	누적일시적차이			이연법인세자산(부채)		
	기초	증감	기말	기초	증감	기말
감가상각비	51,305,164	41,402,350	92,707,514	10,722,779	9,672,874	20,395,653
미수수익	(389,041)	(3,201,095)	(3,590,136)	(81,310)	(708,520)	(789,830)
대손충당금	1,146,473,935	(471,806,269)	674,667,666	239,613,052	(91,186,165)	148,426,887
미지급비용	1,906,483,349	(628,476,558)	1,278,006,791	398,455,020	(117,293,526)	281,161,494
무형자산	61,734,911	4,596,189	66,331,100	12,902,596	1,690,246	14,592,842
정부보조금	11,558,520	(1,558,520)	10,000,000	2,415,731	(215,731)	2,200,000
관계기업투자주식	1,403,131,518	(23,251,639)	1,379,879,879	293,254,487	10,319,086	303,573,573
종속기업투자주식	1,550,880,000	-	1,550,880,000	324,133,920	17,059,680	341,193,600
당기손익-공정가치측정 금융자산	4,067,362,002	425,244,097	4,492,606,099	850,078,658	138,294,684	988,373,342
리스부채	116,973,178	(45,809,533)	71,163,645	24,447,394	(8,791,392)	15,656,002
사용권자산	(134,315,298)	63,983,700	(70,331,598)	(28,071,897)	12,598,945	(15,472,952)
재고자산평가충당금	244,945,676	39,912,064	284,857,740	51,193,646	11,475,057	62,668,703
현재가치할인차금	19,353,086	(19,256,999)	96,087	4,044,795	(4,023,656)	21,139
복구충당부채	4,810,755	(4,810,755)	-	1,005,448	(1,005,448)	-
금융보증부채	4,884,440	(4,884,440)	-	1,020,848	(1,020,848)	-
파생상품부채	568,735,510	135,422,178	704,157,688	118,865,722	36,048,969	154,914,691
사채할인발행차금	(908,310,782)	177,139,395	(731,171,387)	(189,836,953)	28,979,248	(160,857,705)
지체상금	2,398,807,840	(20,328,880)	2,378,478,960	501,350,839	21,914,532	523,265,371
인정이자	7,892,693	-	7,892,693	1,649,573	86,819	1,736,392
이월세액공제	13,097,942,790	695,188,929	13,793,131,719	13,097,942,790	695,188,929	13,793,131,719
소계	25,620,260,246	359,504,214	25,979,764,460	15,715,107,138	759,083,783	16,474,190,921
이연법인세인식 제외금액	(8,015,696,021)	(657,928,699)	(8,673,624,720)	(6,788,949,941)	(674,988,379)	(7,463,938,320)
합계	17,604,564,225	(298,424,485)	17,306,139,740	8,926,157,197	84,095,404	9,010,252,601

② 전기

(단위: 원)						
구분	누적일시적차이			이연법인세자산(부채)		
	기초	증감	기말	기초	증감	기말
감가상각비	13,968,084	37,337,080	51,305,164	2,919,330	7,803,449	10,722,779
미수수익	(43,915,616)	43,526,575	(389,041)	(9,178,364)	9,097,054	(81,310)
대손충당금	866,543,060	279,930,875	1,146,473,935	181,107,500	58,505,552	239,613,052
미지급비용	1,541,509,029	364,974,320	1,906,483,349	322,175,387	76,279,633	398,455,020
무형자산	59,081,176	2,653,735	61,734,911	12,347,966	554,630	12,902,596
정부보조금	4,501,941	7,056,579	11,558,520	940,906	1,474,825	2,415,731
관계기업투자주식	1,426,850,011	(23,718,493)	1,403,131,518	298,211,652	(4,957,165)	293,254,487
종속기업투자주식	1,550,880,000	-	1,550,880,000	324,133,920	-	324,133,920
당기손익-공정가치측정 금융자산	4,186,682,766	(119,320,764)	4,067,362,002	875,016,698	(24,938,040)	850,078,658
리스부채	328,542,154	(211,568,976)	116,973,178	68,665,310	(44,217,916)	24,447,394
사용권자산	(357,189,800)	222,874,502	(134,315,298)	(74,652,668)	46,580,771	(28,071,897)
재고자산평가충당금	263,214,219	(18,268,543)	244,945,676	55,011,772	(3,818,126)	51,193,646

(단위: 원)						
구분	누적일시적차이			이연법인세자산(부채)		
	기초	증감	기말	기초	증감	기말
현재가치할인차금	45,314,956	(25,961,870)	19,353,086	9,470,826	(5,426,031)	4,044,795
복구충당부채	194,491,216	(189,680,461)	4,810,755	40,648,664	(39,643,216)	1,005,448
금융보증부채	-	4,884,440	4,884,440	-	1,020,848	1,020,848
파생상품부채	-	568,735,510	568,735,510	-	118,865,722	118,865,722
사채할인발행차금	-	(908,310,782)	(908,310,782)	-	(189,836,953)	(189,836,953)
지체상금	-	2,398,807,840	2,398,807,840	-	501,350,839	501,350,839
인정이자	7,892,693	-	7,892,693	1,649,573	-	1,649,573
이월세액공제	9,138,823,422	3,959,119,368	13,097,942,790	9,138,823,422	3,959,119,368	13,097,942,790
소계	19,227,189,311	6,393,070,935	25,620,260,246	11,247,291,894	4,467,815,244	15,715,107,138
이연법인세인식 제외금액	(3,398,944,599)	(4,616,751,422)	(8,015,696,021)	(2,172,198,519)	(4,616,751,422)	(6,788,949,941)
합계	15,828,244,712	1,776,319,513	17,604,564,225	9,075,093,375	(148,936,178)	8,926,157,197

(5) 당사는 차기 이후 예상평균이익이 각 회계연도에 소멸되는 세액공제이월액을 초과하여 이연법인세자산의 실현가능성이 있는 것으로 판단하고 있습니다. 다만, 당사가 미래에 실현될 가능성이 희박하여 이연법인세자산을 인식하지 않은 금액은 다음과 같습니다.

(단위: 원)		
구분	당기	전기
종속기업투자	1,550,880,000	1,550,880,000
이월세액공제	7,122,744,720	6,464,816,021
합계	8,673,624,720	8,015,696,021

(6) 당기말 현재 이연법인세자산으로 인식되지 않은 이월세액공제의 만료시기는 다음과 같습니다.

(단위: 원)	
만료시기	이월세액공제
1년 이내	-
2년 이내	-
3년 이내	-
3년 초과	7,122,744,720
합계	7,122,744,720

24. 주당손익

(1) 당기와 전기의 기본주당손익 계산내역은 다음과 같습니다.

(단위:원)		
구분	당기	전기
당기순이익	153,437,293	1,007,801,801
가중평균유통보통주식수(*)	51,984,770	52,087,778
기본주당이익	3	19

(*) 당기와 전기의 가중평균유통보통주식수의 계산내역은 다음과 같습니다.

(단위:주)		
구분	당기	전기
가중평균발행주식수	53,267,083	53,267,083
가중평균자기주식수	(1,282,313)	(1,179,305)
가중평균유통보통주식수	51,984,770	52,087,778

(2) 당기말 현재 회석주당손익은 잠재적 보통주의 반회석효과로 인하여 기본주당손익과 동일합니다.

25. 주식기준보상

당사는 회사 경영에 기여한 임직원에게 당사의 주식을 매입할 수 있는 주식선택권을 부여하였습니다.

(1) 당기말 현재 주식기준보상계약 내역은 다음과 같습니다.

약정유형		3차	4차	우리사주매수선택권(*)
부여일		2021년 11월 24일	2025년 03월 28일	2025년 08월 18일
부여수량		706,870주	35,000주	488,770주
행사조건	행사기간	시작일	2023년 11월 24일	2027년 03월 28일
		종료일	2026년 11월 23일	2030년 03월 27일
	행사가격	보통주	7,646원	2,888원
가득조건		부여일로부터 2년 이상 재직시	부여일로부터 2년 이상 재직시	부여일로부터 6개월 이상 재직시

(*) 우리사주매수선택권은 행사 후 1년간 의무적으로 보호예수됩니다.

(2) 당기와 전기 중 주식선택권 수량의 변동내역은 다음과 같습니다.

① 당기

(단위: 주)					
구분	2차	3차	4차	우리사주매수선택권	합 계
기초	145,000	559,400	-	-	704,400
부여	-	-	35,000	488,770	523,770
취소	-	-	-	(20,330)	(20,330)
소멸	(145,000)	(16,970)	-	-	(161,970)
기말	-	542,430	35,000	468,440	1,045,870

② 전기

(단위: 주)			
구분	2차	3차	합 계
기초	160,000	620,990	780,990
부여	-	-	-
소멸	(15,000)	(61,590)	(76,590)
기말	145,000	559,400	704,400

(3) 부여된 주식선택권의 보상원가를 산정하기 위한 제반 가정 및 변수는 다음과 같습니다.

(단위: 원)			
구분	3차	4차	우리사주매수선택권
공정가치 산정방법	이항모형	이항모형	이항모형
부여일의 공정가치	3,653	831	696
주가변동성	49.48%	33.10%	33.50%
무위험수익률	2.24%	2.71%	2.30%

(4) 당기와 전기 중 발생한 주식선택권 관련 보상원가의 내역은 다음과 같습니다

(단위: 원)		
구분	당기	전기
총 보상원가	2,336,814,976	2,552,943,687
기초보상원가 누계액	2,552,943,687	2,830,634,717
소멸(*)	(572,328,361)	(277,691,030)
당기보상원가	249,603,998	-
잔여보상원가	106,595,652	-

(*) 자본잉여금으로 대체되었습니다.

26. 특수관계자와의 거래

(1) 당기말 현재 당사와 특수관계에 있는 회사의 내역은 다음과 같습니다.

특수관계구분	회사명
종속기업	RSUPPORT (CHINA) TECHNOLOGIES Co., Ltd., RSUPPORT K.K
관계기업	위너스자산운용(주), Orangeone corporation
기타	NIT DoCoMo Inc.,

(2) 당기와 전기 중 특수관계자와의 영업수익 및 기타거래 내역은 다음과 같습니다.

(단위: 원)				
특수관계구분	회사명	과목	당기	전기
종속기업	RSUPPORT K.K	영업수익	21,264,051,503	19,363,068,641
		영업비용	181,140,185	-
		금융수익	4,884,440	24,422,200
		금융비용	79,881,386	102,914,572
관계기업	위너스자산운용(주)	영업수익	120,000	180,000

(3) 당기말과 전기말 현재 특수관계자에 대한 채권·채무내역은 다음과 같습니다.

(단위: 원)				
특수관계구분	회사명	과목	당기	전기
종속기업	RSUPPORT KK	매출채권(*)	2,226,865,603	3,005,922,840
		선급비용	-	4,884,440
		미지급금	-	1,341,039
		금융보증부채	-	4,884,440
		미지급비용	55,570,663	78,492,372
		외화장기차입금	7,341,040,000	7,491,840,000

(*) 당기말과 전기말 현재 대손충당금 13,079천원 및 31,608천원을 계상하고 있습니다.

(4) 당기와 전기 중 특수관계자와의 자금거래내역은 다음과 같습니다.

① 당기

(단위: 원)							
특수관계구분	회사명	과목	기초	차입	환산	대체	당기말
종속기업	RSUPPORT KK	단기차입금	-	-	-	-	-
		외화장기차입금	7,491,840,000	-	(150,800,000)	-	7,341,040,000

② 전기

(단위: 원)							
특수관계구분	회사명	과목	기초	차입	환산	대체	당기말
종속기업	RSUPPORT KK	단기차입금	-	7,077,840,000	414,000,000	(7,491,840,000)	-
		외화장기차입금	-	-	-	7,491,840,000	7,491,840,000

(5) 특수관계자 관련된 기재내용

당사는 위너스자산운용(주)에서 발행 및 운용하는 위너스 크루즈 사모투자신탁을 당기손익-공정가치측정금융자산(장부가액: 0원)으로 보유하고 있습니다.

(6) 주요 경영진에 대한 보상

당기와 전기 중 당사의 주요 경영진(등기임원)에 대한 보상은 다음과 같습니다.

(단위: 원)		
구분	당기	전기
급여	838,336,400	808,538,182
퇴직급여	217,667,440	206,865,337
주식보상비용	11,114,041	-
합계	1,067,117,881	1,015,403,519

27. 위험관리

(1) 재무위험관리

당사는 시장위험(환위험, 가격위험, 이자율위험), 신용위험 및 유동성 위험과 같은 다양한 금융 위험에 노출되어 있습니다. 당사는 이러한 위험요소들을 관리하기 위하여 각각의 위험요인에 대해 면밀하게 모니터링하고 대응하는 위험관리정책 및 프로그램을 운용하고 있습니다.

재무위험관리의 대상이 되는 당사의 금융자산은 현금및현금성자산, 단기금융상품, 당기손익-공정가치 금융자산, 매출채권및기타채권 등으로 구성되어 있으며 금융부채는 기타채무, 차입금 등으로 구성되어 있습니다.

① 시장위험

가. 환율변동위험

당사는 외화자산·부채와 관련하여 환율변동위험에 노출되어 있습니다. 당기말과 전기말 현재 외화에 대한 원화 환율 5% 변동시 화폐성 외화자산 및 외화부채가 법인세비용차감전순이익에 미치는 영향은 다음과 같습니다.

(단위: 원)				
구분	당기말		전기말	
	5% 상승시	5% 하락시	5% 상승시	5% 하락시
법인세비용차감전순이익	(109,522,638)	109,522,638	(104,395,128)	104,395,128

나. 가격위험

당사는 당기손익-공정가치측정 금융자산 중 펀드와 관련하여 시장가격의 변동으로 인하여 가격위험에 노출되어 있습니다. 당기말과 전기말 현재 그 내역은 다음과 같습니다.

(단위: 원)		
구분	당기말	전기말
당기손익-공정가치측정 금융자산	566,465,975	598,331,203

다. 이자율위험

당기말과 전기말 현재 다른 모든 변수가 일정하고 이자율이 100bp 변동시 이자율 변동위험에 노출되어 있는 예금 및 변동금리부 차입금으로 발생하는 연간 이자수익과 이자비용이 법인세비용차감전순이익에 미치는 영향은 다음과 같습니다

(단위: 원)				
구분	당기말		전기말	
	100bp 상승시	100bp 하락시	100bp 상승시	100bp 하락시
법인세비용차감전순이익	104,081,256	(104,081,256)	66,794,966	(66,794,966)

이외에도 당사가 보유한 당기손익-공정가치측정 금융자산은 이자율 변동으로 인한 위험에 간접적으로 노출되어 있습니다.

② 신용위험

신용위험은 당사의 통상적인 거래 및 투자활동에서 발생하며 고객 또는 거래상대방이 계약조건상 의무사항을 지키지 못하였을 때 발생합니다. 당사는 주기적으로 고객과 거래상대방의 재무상태, 기타요소 등을 고려하여 신용위험을 검토하고 있습니다.

신용위험은 보유하고 있는 수취채권 및 확정계약을 포함한 거래처에 대한 신용위험 뿐 아니라 현금및현금성자산, 파생금융상품 및 은행 및 금융기관 예치금으로부터 발생하고 있습니다. 은행 및 금융기관의 경우, 이러한 신용위험을 줄이기 위해 당사는 신용도가 높은 금융기관들에 대해서만 거래를 하고 있습니다.

당기말과 전기말 현재 당사의 신용위험에 대한 최대 노출정도는 다음과 같습니다.

(단위: 원)		
구분	당기말	전기말
현금및현금성자산	9,408,125,621	11,679,496,602
단기금융상품	1,000,000,000	-
기타유동금융자산	506,695,000	1,042,417,649
기타비유동금융자산	1,034,752,744	1,388,644,633
매출채권(*1)	4,875,498,322	6,164,075,262
미수수익(*1)	3,590,136	389,041
미수금(*1)	1,413,444	3,993,765
보증금(*2)	6,467,000	421,498,000
합계	16,836,542,267	20,700,514,952

(*1) 대손충당금 차감 후 금액입니다.

(*2) 현재가치할인차금 차감 전 금액입니다.

당기말과 전기말 현재 매출채권 및 기타채권의 총액기준 금액은 다음과 같습니다.

(단위: 원)						
구분	당기말			전기말		
	취득금액	충당금설정액	장부금액	취득금액	충당금설정액	장부금액
매출채권	5,366,879,465	(491,381,143)	4,875,498,322	7,104,666,346	(940,591,084)	6,164,075,262
단기대여금	223,267,123	(223,267,123)	-	263,267,123	(263,267,123)	-
미수금	17,913,444	(16,500,000)	1,413,444	20,493,765	(16,500,000)	3,993,765
미수수익	3,590,136	-	3,590,136	389,041	-	389,041
합계	5,611,650,168	(731,148,266)	4,880,501,902	7,388,816,275	(1,220,358,207)	6,168,458,068

당사는 매출채권에 대해 최근 12개월 미회수율을 산출하며, 이를 구간별 대손충당금 설정율로 설정하였습니다.

당사의 과거 신용손실 경험상 다양한 고객부분이 유의적으로 서로 다른 손실양상을 보이지 아니하므로, 미회수 채권에 대한 충당금 설정률을 서로 다른 고객군별로 구분

하지는 않았습니다.

당기와 전기 중 대손충당금의 변동은 다음과 같습니다

(단위: 원)								
구분	당기				전기			
	매출채권	단기대여금	미수금	합계	매출채권	단기대여금	미수금	합계
기초금액	940,591,084	263,267,123	16,500,000	1,220,358,207	796,224,712	-	140,610,000	936,834,712
설정액	-	-	-	-	144,366,372	263,267,123	-	407,633,495
환입액	(368,335,716)	(40,000,000)	-	(408,335,716)	-	-	(8,000,000)	(8,000,000)
제각액	(80,874,225)	-	-	(80,874,225)	-	-	(116,110,000)	(116,110,000)
기말금액	491,381,143	223,267,123	16,500,000	731,148,266	940,591,084	263,267,123	16,500,000	1,220,358,207

③ 유동성위험

유동성위험은 당사의 경영환경 또는 금융시장의 악화로 인하여 당사가 부담하고 있는 단기 채무를 적기에 이행하지 못할 수 있는 위험으로 정의하며, 당사는 주기적인 자금수지 예측, 조정을 통해 유동성위험을 관리하고 있습니다.

당기말과 전기말 현재 금융부채(이자포함)의 잔존계약만기에 따른 만기분석은 다음과 같습니다.

가. 당기말

(단위: 원)					
구분	장부금액	계약상 현금흐름	잔존만기		
			3개월 미만	3개월 ~1년	1년 ~5년
미지급금(*)	1,625,309,444	1,625,309,444	1,611,309,444	-	14,000,000
미지급비용	1,322,020,924	1,322,020,924	1,322,020,924	-	-
교환사채	2,962,805,367	3,688,000,000	-	3,688,000,000	-
리스부채	71,163,645	82,894,548	6,010,911	13,523,637	63,360,000
외화장기차입금	7,341,040,000	7,615,997,145	16,291,075	49,778,285	7,549,927,785
합계	13,322,339,380	14,334,222,061	6,643,632,354	63,301,922	7,627,287,785

(*) 장기미지급금이 포함된 금액입니다.

나. 전기말

(단위: 원)					
구분	장부금액	계약상 현금흐름	잔존만기		
			3개월 미만	3개월 ~1년	1년 ~5년
미지급금	3,054,958,652	3,054,958,652	3,054,958,652	-	-
미지급비용	1,204,776,360	1,204,776,360	1,204,776,360	-	-
단기차입금	5,000,000,000	5,086,541,096	44,506,849	5,042,034,247	-
교환사채	2,781,698,358	3,688,000,000	-	-	3,688,000,000
리스부채	116,973,178	119,858,928	32,293,095	85,311,285	2,254,548
금융보증계약(*)	4,884,440	6,180,768,000	-	6,180,768,000	-
외화장기차입금	7,491,840,000	7,839,871,887	16,625,727	50,800,833	7,772,445,327
합계	19,655,130,988	27,174,774,923	4,353,160,683	11,358,914,365	11,462,699,875

(*) 금융보증계약의 만기별 금액은 피보증인이 보증금액 전액을 청구한다면 당사가 계약상 지급하여야 할 최대 금액입니다.

(2) 자본위험관리

당사의 자본관리 목적은 계속기업으로서 주주 및 이해당사자들에게 이익을 지속적으로 제공할 수 있는 능력을 보호하고 자본비용을 절감하기 위해 최적 자본구조를 유지하는 것입니다.

당사는 자본관리지표로 부채비율을 이용하고 있습니다. 이 비율은 총부채를 총자본으로 나누어 산출하고 있으며 총부채 및 총자본은 재무제표에 공시된 숫자로 계산합니다.

당기말과 전기말 현재 부채비율은 다음과 같습니다.

(단위: 원)		
구분	당기말	전기말
부채	17,549,878,948	23,129,210,604
자본	81,871,697,367	82,495,337,737
부채비율	21.44%	28.04%

28. 금융상품의 범주별 분류

(1) 당기말과 전기말 현재 금융상품의 범주별 장부금액은 다음과 같습니다.

① 당기말

(단위: 원)					
구분	당기손익-공정가치 측정 금융자산	상각후원가 측정 금융자산	당기손익-공정가치 측정 금융부채	상각후원가 측정 금융부채	기타금융부채
금융자산					
현금및현금성자산	-	9,408,125,621	-	-	-
단기금융상품	-	1,000,000,000	-	-	-
기타유동금융자산	506,695,000	-	-	-	-
기타비유동금융자산	672,528,968	362,223,776	-	-	-
매출채권	-	4,875,498,322	-	-	-
파생상품자산(선도)	20,858,080	-	-	-	-
미수수익	-	3,590,136	-	-	-
미수금	-	1,413,444	-	-	-
보증금(*)	-	6,370,913	-	-	-
금융부채					
미지급금	-	-	-	1,611,309,444	-
미지급비용	-	-	-	1,322,020,924	-
장기미지급금	-	-	-	14,000,000	-
단기차입금	-	-	-	-	-
교환사채	-	-	-	2,962,805,367	-
외화장기차입금	-	-	-	7,341,040,000	-
파생상품부채	-	-	725,015,768	-	-
리스부채	-	-	-	-	71,163,645
합계	1,200,082,048	15,657,222,212	725,015,768	13,251,175,735	71,163,645

(*) 현재가치할인차금 차감 전 금액입니다.

② 전기말

(단위: 원)					
구분	당기손익-공정가치 측정 금융자산	상각후원가 측정 금융자산	당기손익-공정가치 측정 금융부채	상각후원가 측정 금융부채	기타금융부채
금융자산					
현금및현금성자산	-	11,679,496,602	-	-	-
기타유동금융자산	542,510,000	499,907,649	-	-	-
기타비유동금융자산	1,059,034,815	329,609,818	-	-	-
매출채권	-	6,164,075,262	-	-	-
미수수익	-	389,041	-	-	-

(단위: 원)					
구분	당기손익-공정가치 측정 금융자산	상각후원가 측정 금융자산	당기손익-공정가치 측정 금융부채	상각후원가 측정 금융부채	기타금융부채
미수금	-	3,993,765	-	-	-
보증금(*)	-	421,498,000	-	-	-
금융부채					
미지급금	-	-	-	3,054,958,652	-
미지급비용	-	-	-	1,204,776,360	-
단기차입금	-	-	-	5,000,000,000	-
교환사채	-	-	-	2,781,698,358	-
외화장기차입금	-	-	-	7,491,840,000	-
파생상품부채	-	-	568,735,510	-	-
금융보증부채	-	-	-	-	4,884,440
리스부채	-	-	-	-	116,973,178
합계	1,601,544,815	19,098,970,137	568,735,510	19,533,273,370	121,857,618

(*) 현재가치할인차금 차감 전 금액입니다.

(2) 금융상품의 서열체계에 따른 수준별 공정가치

① 당기말과 전기말 현재 공정가치로 측정되는 금융상품의 서열체계에 따른 수준별 공정가치 측정치는 다음과 같습니다.

가. 당기말

(단위: 원)				
구분	수준 1	수준 2	수준 3	합계
당기손익-공정가치측정 금융자산	-	587,324,055	612,757,993	1,200,082,048

나. 전기말

(단위: 원)				
구분	수준 1	수준 2	수준 3	합계
당기손익-공정가치측정 금융자산	-	598,331,203	1,003,213,612	1,601,544,815

수준 1, 2, 3간의 중요한 이동내역은 없습니다.

② 당기와 전기 중 수준 3의 변동내역은 다음과 같습니다.

가. 당기

(단위:원)				
구분	기초	취득(처분)	평가손익	기말
당기손익-공정가치측정 금융자산	1,003,213,612	-	(390,455,619)	612,757,993

나. 전기

(단위:원)				
구분	기초	취득(처분)	평가손익	기말
당기손익-공정가치측정 금융자산	1,022,531,000	-	(19,317,388)	1,003,213,612

나머지 금융상품에 대해서는 기타의 평가기법을 사용합니다. 유동자산으로 분류된 매출채권및기타채권의 경우 장부가액을 공정가치의 합리적인 근사치로 추정하고 있습니다.

당기 중 당사의 금융자산과 금융부채의 공정가치에 영향을 미치는 사업환경 및 경제적인 환경의 유의적인 변동은 없습니다.

당기말 현재 공정가치 수준 2로 분류된 금융상품의 공정가치 측정시 사용된 평가기법 및 공정가치측정에 사용된 투입변수는 다음과 같습니다.

(단위:원)			
구분	공정가치	가치평가방법	투입변수
당기손익-공정가치측정 금융자산	587,324,055	기준가격	순자산장부가액

당기말 현재 공정가치 수준 3으로 분류된 금융상품의 공정가치 측정시 사용된 평가기법 및 유의적이지만 관측가능하지 않은 투입변수는 다음과 같습니다.

(단위:원)			
구분	공정가치	가치평가방법	투입변수
(주)올림플래닛	548,460,000	이익접근법	신용등급 고려한 할인율 등
KOSIGN	64,297,993	자산접근법	순자산공정가액

(3) 당기와 전기의 금융상품 범주별 순손익의 상세내역은 다음과 같습니다.

① 당기

(단위: 원)		
구분	금융수익	금융원가
상각후원가 금융자산	807,449,163	(400,348,977)
당기손익-공정가치측정 금융자산	8,526,396	(429,197,869)
파생상품자산	175,537,080	(156,280,258)
상각후원가측정 금융부채	-	(181,107,009)
단기차입금	-	(161,043,517)
금융보증부채	4,884,440	(4,884,440)
리스부채	-	(4,484,267)
복구충당부채	-	(230,036)
합계	996,397,079	(1,337,576,373)

② 전기

(단위: 원)		
구분	금융수익	금융원가
상각후원가 금융자산	917,304,246	(564,646,707)
당기손익-공정가치측정 금융자산	250,954,825	(100,470,819)
상각후원가측정 금융부채	-	(91,709,879)
단기차입금	-	(172,687,723)
금융보증부채	24,422,200	(24,422,200)
리스부채	-	(9,029,194)
복구충당부채	-	(219,539)
합계	1,192,681,271	(963,186,061)

29. 우발부채와 주요약정사항

(1) 타인으로부터 받은 지급보증

당기말 현재 당사가 타인으로부터 지급보증을 제공받고 있는 내역은 다음과 같습니다.

(단위: 원)		
보증제공자	보증내용	보증금액
서울보증보험	계약이행보증	832,295,060

(2) 계류중인 소송사건

당기말 현재 당사가 계류중인 소송사건은 다음과 같습니다.

(단위: 원)				
계류법원	피고	사건내용	소송가액	진행상황
서울중앙지방법원	케이비증권(주)	손해배상(기) 청구의 소	16,148,821,629	(*1)
서울중앙지방법원	알서포트(주)	매매대금 반환	33,000,000	(*2)

(*1) 당사가 원고로 계류중인 사건이었으나, 대법원의 파기환송 이후 2025년 10월 30일 서울고등법원의 파기환송심 패소로 인하여 확정 종결되었습니다.

(*2) 당기말 현재 당사가 피고로 계류중인 사건으로, 당사는 매매대금 잔금 77,000천원의 반환을 청구하는 반소가 진행 중입니다. 당사는 소송사건의 결과 및 자원의 유출금액과 시기에 대하여 합리적인 예측이 불가능하여, 보고기간말 현재 해당 소송의 결과가 당사의 재무제표에 미치는 영향을 예측할 수 없습니다.

30. 현금흐름표

(1) 당기 및 전기 중 현금의 유출 및 유입이 없는 비용 및 수익 등의 조정내역은 다음과 같습니다.

(단위: 원)		
구분	당기말	전기말
법인세비용(수익)	(599,971,293)	322,566,560
외화환산손실	44,047,794	414,267,222
대손상각비(환입)	(368,335,716)	144,366,372
당기손익-공정가치측정 금융자산 평가손실	429,197,869	92,866,503

(단위: 원)		
구분	당기말	전기말
당기손익-공정가치측정 금융자산 처분손실	-	7,604,316
파생상품평가손실	156,280,258	-
기타의대손상각비	-	263,267,123
이자비용	346,864,829	273,646,335
재고자산평가손실(환입)	39,912,064	(18,268,543)
감가상각비	2,277,384,058	1,726,122,739
유형자산처분손실	6,692,820	91,372,893
무형자산상각비	179,743,701	147,919,780
주식보상비용	249,603,998	-
금융보증비용	4,884,440	24,422,200
외화환산이익	(169,436,468)	(115,438,224)
당기손익-공정가치측정 금융자산 평가이익	(3,953,772)	(77,945,612)
당기손익-공정가치측정 금융자산 처분이익	-	(100,000,000)
통화선도평가이익	(20,858,080)	-
파생상품평가이익	-	(65,124,368)
관계기업투자주식관련손익	(29,652,309)	(18,755,491)
기타의대손충당금환입	(40,000,000)	(8,000,000)
이자수익	(243,803,685)	(447,428,974)
배당금수익	(4,572,624)	(7,884,845)
유형자산처분이익	-	(17,810,360)
금융보증비용환입	(4,884,440)	(24,422,200)
잡이익	-	(13,267,123)
합계	2,249,143,444	2,594,076,303

(2) 당기와 전기 중 자산 및 부채의 변동내역은 다음과 같습니다.

(단위 : 원)		
구분	당기말	전기말
매출채권의 감소	1,628,582,255	310,187,690
미수금의 감소	2,580,321	258,259,521
선급금의 감소	20,480,269	9,595,792

(단위 : 원)		
구분	당기말	전기말
선급비용의 증가	(37,458,056)	(62,609,095)
부가세대금금의 감소(증가)	794,497,279	(360,624,405)
재고자산의 증가	(440,657,210)	(657,259,463)
미지급금의 증가(감소)	(1,443,789,999)	695,461,847
미지급비용의 증가(감소)	127,143,248	(71,374,471)
예수금의 증가(감소)	(2,547,287)	2,339,821
부가세예수금의 증가	247,478,087	-
선수금의 증가	102,342,780	75,903,305
선수수익의 증가(감소)	318,316,457	(162,408,362)
합계	1,316,968,144	37,472,180

(3) 당기와 전기 중 현금의 유입과 유출이 없는 중요한 거래내역은 다음과 같습니다.

(단위: 원)		
구분	당기말	전기말
유형자산 취득관련 미지급금의 증가	1,171,819	351,439,904
무형자산 취득관련 미지급금의 증가	9,100,000	
사용권자산의 증가	73,070,580	199,116,761
사용권자산의 감소	311,689,091	229,196,447
건설중인자산의 유형자산 대체	-	57,457,630,405
회원권의 상각후원가 금융상품 대체	8,831,139	-
기타보증금의 유동성 대체	406,413,277	-
단기차입금의 외화장기차입금 대체	-	7,491,840,000
교환사채의 유동성 대체	2,870,080,011	-
리스부채의 유동성 대체	19,363,173	210,169,606
장기미지급금의 유동성 대체	-	531,467,700

(4) 당기와 전기 중 재무활동에서 생기는 부채의 변동내역은 다음과 같습니다.

① 당기

(단위: 원)						
구분	기초	현금흐름	비현금변동			기말
			이자비용상각	유동성대체	기타	
단기차입금	5,000,000,000	(5,000,000,000)	-	-	-	-
교환사채(유동)	-	-	92,725,356	2,870,080,011	-	2,962,805,367
교환사채	2,781,698,358	-	88,381,653	(2,870,080,011)	-	-
리스부채(유동)	114,741,366	(123,364,380)	4,484,267	19,363,173	-	15,224,426
리스부채	2,231,812	-	-	(19,363,173)	73,070,580	55,939,219
외화장기차입금	7,491,840,000	-	-	-	(150,800,000)	7,341,040,000
합계	15,390,511,536	(5,123,364,380)	185,591,276	-	(77,729,420)	10,375,009,012

② 전기

(단위: 원)						
구분	기초	현금흐름	비현금변동			기말
			이자비용상각	유동성대체	기타	
단기차입금	-	12,077,840,000	-	(7,491,840,000)	414,000,000	5,000,000,000
교환사채	-	3,688,000,000	91,709,879	-	(998,011,521)	2,781,698,358
리스부채(유동)	178,881,004	(182,313,300)	9,029,194	210,169,606	(101,025,138)	114,741,366
리스부채	149,661,150	-	-	(210,169,606)	62,740,268	2,231,812
외화장기차입금	-	-	-	7,491,840,000	-	7,491,840,000
합계	328,542,154	15,583,526,700	100,739,073	-	(622,296,391)	15,390,511,536

31. 보고기간 후 사건

당사는 2026년 2월 2일 이사회 결의를 통해 제2회차 무기명 무이권부 무보증 사모 교환사채 3,688,000천원을 2026년 2월 3일 조기상환하였으며, 2026년 2월 3일 이사회 결의를 통해 제3회차 무기명 무이권부 무보증 사모 교환사채 3,003,000천원을 2026년 2월 11일 신규 발행하였습니다.

6. 배당에 관한 사항

가. 배당에 관한 회사의 정책

당사는 주주이익의 극대화를 전제로 회사이익의 일정부분을 주주에게 환원하는 주요

수단으로 배당을 실시할 수 있습니다. 지속적인 성장을 위해 꾸준히 현금을 확보하고 있으며, 확보한 현금은 미래의 성장을 위한 동력 확보에 최우선적으로 사용할 계획입니다. 현금과 주식배당 규모는 당사 재무정책의 우선 순위, 즉 미래 전략사업을 위한 투자와 적정수준의 현금 확보 원칙을 우선적으로 달성한 후, 실적과 현금흐름 상황 등을 감안하여 전략적으로 검토 및 결정하고 있습니다.

나. 배당관련 예측가능성 제공에 관한 사항

(1) 정관상 배당절차 개선방안 이행 가부

구분	결산배당	분기·중간배당
정관상 배당액 결정 기관	주주총회	-
정관상 배당기준일을 배당액 결정 이후로 정할 수 있는지 여부	X	-
배당절차 개선방안 이행 관련 향후 계획	해당없음	-

(2) 배당액 확정일 및 배당기준일 지정 현황

구분	결산월	배당여부	배당액 확정일	배당기준일	배당 예측가능성 제공여부	비고
결산배당	2025.12	○	2026.03.27	2025.12.31	X	-
결산배당	2024.12	○	2025.03.28	2024.12.31	X	-
결산배당	2023.12	○	2024.03.29	2023.12.31	X	-

(3) 기타 참고사항(배당 관련 정관의 내용 등)

<p>제11조 (신주의 배당기산일) 이 회사가 유상증자, 무상증자 및 주식배당에 의하여 신주를 발행한 경우, 신주에 대한 이익의 배당에 관하여는 그 신주를 발행한 때가 속하는 사업연도의 직전 사업연도말에 발행된 것으로 본다.</p>
<p>제54조 (이익배당)</p> <p>① 이익의 배당은 금전 또는 금전외의 재산로 할 수 있다.</p> <p>② 이익의 배당을 주식으로 하는 경우 회사가 수종의 주식을 발행한 때에는 주주총회의 결의로 그와 다른 종류의 주식으로도 할 수 있다.</p> <p>③ 제1항의 배당은 매 결산기말 현재의 주주명부에 기재된 주주 또는 등록된 질권자에게 지급한다.</p> <p>④ 이익배당은 주주총회의 결의로 정한다. 다만, 제51조 제6항에 따라 재무제표를 이사회가 승인하는 경우 이사회 결의로 이익배당을 정한다.</p>

제55조 (배당금지청구권의 소멸시효)

- ① 배당금의 지급청구권은 5년간 이를 행사하지 아니하면 소멸시효가 완성한다.
- ② 제1항의 시효완성으로 인한 배당금은 이 회사에 귀속한다.
- ③ 이익배당금에 대하여는 이자를 지급하지 않는다.

다. 주요배당지표

구 분	주식의 종류	당기	전기	전전기
		제16기	제15기	제14기
주당액면가액(원)		100	100	100
(연결)당기순이익(백만원)		1,800	3,061	7,287
(별도)당기순이익(백만원)		153	1,008	5,018
(연결)주당순이익(원)		34	58	139
현금배당금총액(백만원)		519	521	521
주식배당금총액(백만원)		-	-	-
(연결)현금배당성향(%)		28.8	17.0	7.1
현금배당수익률(%)	보통주	0.40	0.36	0.28
	우선주	-	-	-
주식배당수익률(%)	보통주	-	-	-
	우선주	-	-	-
주당 현금배당금(원)	보통주	10	10	10
	우선주	-	-	-
주당 주식배당(주)	보통주	-	-	-
	우선주	-	-	-

라. 과거 배당 이력

(단위: 회, %)

연속 배당횟수		평균 배당수익률	
분기(중간)배당	결산배당	최근 3년간	최근 5년간
-	8	0.35	0.40

7. 증권의 발행을 통한 자금조달에 관한 사항

7-1. 증권의 발행을 통한 자금조달 실적

[지분증권의 발행 등과 관련된 사항]

가. 자본금 변동현황

당사는 최근 5년간 자본금의 변동 사항이 없습니다.

(기준일: 2025. 12. 31)

(단위: 원, 주)

주식발행일자	주식의 종류	수량	주당 액면가액	주당 발행가액	증자후 자본금	비고
2010.07.22	보통주	620,001	100	100	62,000,100	설립자본금
2010.12.29	보통주	8,000,000	100	2,500	862,000,100	유상증자(일반공모)
2013.12.20	보통주	43,267,082	100	2,660	5,188,708,300	합병신주
2014.06.18	보통주	290,000	100	1,000	5,217,708,300	전환청구권 행사
2014.08.04	보통주	1,090,000	100	1,000	5,326,708,300	전환청구권 행사
합계		53,267,083	-	-	-	-

나. 증자(감자)현황

당사는 최근 5년간 증자 또는 감자 실적이 없습니다.

(기준일: 2025.12.31)

(단위: 원, 주)

주식발행 (감소)일자	발행(감소) 형태	발행(감소)한 주식의 내용				
		종류	수량	주당 액면가액	주당발행 (감소)가액	비고
2010.07.22	-	보통주	620,001	100	1,000	설립
2010.12.29	유상증자(일반공모)	보통주	8,000,000	100	2,500	-
2013.12.20	-	보통주	43,267,082	100	2,660	합병신주 (1:32.9077372)
2014.06.18	전환권행사	보통주	290,000	100	1,000	-
2014.08.04	전환권행사	보통주	1,090,000	100	1,000	-

[채무증권의 발행 등과 관련된 사항]

채무증권 발행실적

(기준일: 2026.03.19)

(단위: 백만원, %)

발행회사	증권종류	발행방법	발행일자	권면(전자등록)총액	이자율	평가등급 (평가기관)	만기일	상환 여부	주관회사
알서포트(주)	회사채	사모	2026.02.11	3,003	0.0	-	2031.02.11	미상환	-

발행회사	증권종류	발행방법	발행일자	권면(전자등록)총액	이자율	평가등급 (평가기관)	만기일	상환 여부	주관회사
합 계	-	-	-	3,003	-	-	-	-	-

* 상기 제3회 교환사채 발행에 관한 사항은 2026년 2월 13일(최종 정정일) 공시된 당사의 '주요사항보고서(교환사채권발행결정)'를 참고하시기 바랍니다.

* 제2회 교환사채는 2026년 2월 3일 전액 조기현금상환되었습니다. 2026년 2월 3일 공시 '교환사채 발행후 만기전 사채 취득'를 참고하시기 바랍니다.

기업어음증권 미상환 잔액

(기준일: 2025.12.31)

(단위: 백만원)

잔여만기		10일 이하	10일초과 30일이하	30일초과 90일이하	90일초과 180일이하	180일초과 1년이하	1년초과 2년이하	2년초과 3년이하	3년 초과	합 계
미상환 잔액	공모	-	-	-	-	-	-	-	-	-
	사모	-	-	-	-	-	-	-	-	-
	합계	-	-	-	-	-	-	-	-	-

* 해당 없음

단기사채 미상환 잔액

(기준일: 2025.12.31)

(단위: 백만원)

잔여만기		10일 이하	10일초과 30일이하	30일초과 90일이하	90일초과 180일이하	180일초과 1년이하	합 계	발행 한도	잔여 한도
미상환 잔액	공모	-	-	-	-	-	-	-	-
	사모	-	-	-	-	-	-	-	-
	합계	-	-	-	-	-	-	-	-

* 해당 없음

회사채 미상환 잔액

(기준일: 2026.03.19)

(단위: 백만원)

잔여만기		1년 이하	1년초과 2년이하	2년초과 3년이하	3년초과 4년이하	4년초과 5년이하	5년초과 10년이하	10년초과	합 계
미상환 잔액	공모	-	-	-	-	-	-	-	-
	사모	-	-	-	-	3,003	-	-	3,003
	합계	-	-	-	-	3,003	-	-	3,003

* 상기 제3회 교환사채 발행에 관한 사항은 2026년 2월 13일(최종 정정일) 공시된 당사의 '주요사항보고서(교환사채권발행결정)'를 참고하시기 바랍니다.

* 제2회 교환사채는 2026년 2월 3일 전액 조기현금상환되었습니다. 2026년 2월 3일 공시 '교환사채 발행후 만기전 사채 취득'를 참고하시기 바랍니다.

신증자본증권 미상환 잔액

(기준일: 2025.12.31)

(단위: 백만원)

잔여만기		1년 이하	1년초과 5년이하	5년초과 10년이하	10년초과 15년이하	15년초과 20년이하	20년초과 30년이하	30년초과	합 계
미상환 잔액	공모	-	-	-	-	-	-	-	-
	사모	-	-	-	-	-	-	-	-
	합계	-	-	-	-	-	-	-	-

* 해당 없음

조건부자본증권 미상환 잔액

(기준일: 2025.12.31)

(단위: 백만원)

잔여만기		1년 이하	1년초과 2년이하	2년초과 3년이하	3년초과 4년이하	4년초과 5년이하	5년초과 10년이하	10년초과 20년이하	20년초과 30년이하	30년초과	합 계
미상환 잔액	공모	-	-	-	-	-	-	-	-	-	-
	사모	-	-	-	-	-	-	-	-	-	-
	합계	-	-	-	-	-	-	-	-	-	-

* 해당 없음

7-2. 증권의 발행을 통해 조달된 자금의 사용실적

사모자금의 사용내역

(기준일: 2026.03.19)

(단위: 백만원)

구분	회차	납입일	주요사항보고서의 자금사용 계획		실제 자금사용 내역		금액차이 발생사유	용도차이 발생사유
			사용용도	조달금액	사용내용	사용금액		
교환사채	2	2024.06.20	운영자금(시 및 영상 상담용 SW 기술 개발을 위한 연구개발비 투자)	3,688	운영자금(시 및 영상 상담용 SW 기술 개발을 위한 연구개발비 투자)	3,688	-	-
교환사채	3	2026.02.11	신제품 개발 및 제품 고도화를 위한 연구개발 투자	3,003	신제품 개발 및 제품 고도화를 위한 연구개발 투자	1,000	2026년 2분기 중 잔 여자금 소진 예정	-

* 상기 제2회 교환사채는 2026년 2월 3일 전액 조기현금상환되었습니다. 2026년 2월 3일 공시 '교환사채 발행후 만기전 사채 취득'를 참고하시기 바랍니다.

* 상기 제3회 교환사채 발행에 관한 사항은 2026년 2월 13일(최종 정정일) 공시된 당사의 '주요사항보고서(교환사채권발행결정)'를 참고하시기 바랍니다.

8. 기타 재무에 관한 사항

가. 재무제표 재작성 등 유의사항

(1) 재무제표 재작성
해당사항 없습니다.

(2) 합병, 분할, 자산양수도, 영업양수도에 관한 사항

[흡수합병]

- 1) 합병 이사회 결의일 : 2013년 09월 27일
- 2) 합병승인 주주총회 결의일 : 2013년 11월 13일
- 3) 합병방법 : 케이비글로벌스타게임엔앱스기업인수목적(주)가 알서포트(주)를 흡수 합병
- 4) 합병기준일 : 2013년 12월 18일
- 5) 합병비율 : 알서포트(주) 보통주식 (액면가 500원) 1주당 케이비글로벌스타게임엔 앱스기업인수목적(주)의 보통주식(액면가 100원)을 32.9077372주를 교부함.
- 6) 합병으로 인한 신주 발행 주식수 : 43,267,082주
- 7) 합병 전후의 자본금 및 발행주식수

구 분	자본금	발행주식수
합병 전	862,000,000원	8,620,001주
합병 후	5,188,708,300원	51,887,083주

- 8) 합병종료보고 총회일 : 2013년 12월 18일
- 9) 합병등기일 : 2013년 12월 20일
- 10) 합병신주상장일 : 2014년 1월 7일

(3) 자산유동화와 관련한 자산매각의 회계처리 및 우발채무 등에 관한 사항

1) 자산유동화와 관련한 자산매각의 회계처리
해당사항 없습니다.

2) 우발채무 등에 관한 사항

2-1) 타인으로부터 받은 지급보증

당기말 현재 연결실체가 타인으로부터 지급보증을 제공받고 있는 내역은 다음과 같습니다.

(단위: 원)		
보증제공자	보증내용	보증금액
서울보증보험	계약이행보증	832,295,060

2-2) 계류중인 소송사건

당기말 현재 연결실체가 계류중인 소송사건은 다음과 같습니다.

(단위: 원)				
계류법원	피고	사건내용(*3)	소송가액	진행상황
서울중앙지방법원	케이비증권(주)	손해배상(기) 청구의 소	16,148,821,629	(*1)
서울중앙지방법원	알서포트(주)	매매대금 반환	33,000,000	(*2)

(*1) 지배회사가 원고로 계류중인 사건이었으나, 대법원의 파기환송 이후 2025년 10월 30일 서울고등법원의 파기환송심 패소로 인하여 확정 종결되었습니다.

(*2) 당기말 현재 지배회사가 피고로 계류중인 사건으로, 지배회사는 매매대금 잔금 77,000천원의 반환을 청구하는 반소가 진행 중입니다.

(*3) 지배회사는 상기 소송사건의 결과 및 자원의 유출금액과 시기에 대하여 합리적인 예측이 불가능하여, 보고기간 말 현재 해당 소송의 결과가 연결실체의 연결재무제표에 미치는 영향을 예측할 수 없습니다.

(4) 기타 재무제표 이용에 유의하여야 할 사항

(감사보고서상 강조사항과 핵심감사사항)

사업연도	감사인	감사의견	강조사항 등	핵심감사사항
제16기(당기)	우리회계법인	적정		(연결재무제표) 수익인식의 적정성 (별도재무제표) 수익인식의 적정성
제15기(전기)	우리회계법인	적정	-	(연결재무제표) 수익인식의 적정성 (별도재무제표) 수익인식의 적정성

사업연도	감사인	감사의견	강조사항 등	핵심감사사항
제14기(전전기)	신우회계법인	적정	-	(연결재무제표) 수익인식의 적정성 (별도재무제표) 수익인식의 적정성

나. 대손충당금 설정 현황

(1) 최근 3사업연도의 계정과목별 대손충당금 설정내역

(단위:원)				
구 분	계정과목	채권 총액	대손충당금	대손충당금 설정율
제16기	매출채권	6,016,199,313	542,947,872	9.02%
	기타채권	458,626,163	239,767,123	52.28%
	합 계	6,474,825,476	782,714,995	12.09%
제15기	매출채권	7,962,573,380	921,775,628	11.58%
	기타채권	779,769,251	279,767,123	35.88%
	합 계	8,742,342,631	1,201,542,751	13.74%
제14기	매출채권	9,675,820,212	831,983,532	8.60%
	기타채권	737,346,267	140,610,000	19.07%
	합 계	10,413,166,479	972,593,532	9.34%

(2) 최근 3사업연도의 대손충당금 변동현황

(단위:원)			
구 분	제16기	제15기	제14기
1. 기초 대손충당금 잔액합계	1,201,542,751	972,593,532	167,940,321
2. 순대손처리액(①-②±③)	(121,131,727)	(116,977,239)	(2,055,367)
① 대손처리액(상각채권액)	(80,874,225)	(116,110,000)	-
② 상각채권회수액	(40,000,000)	-	-
③ 기타증감액	(257,502)	(867,239)	(2,055,367)
3. 대손상각비 계상(환입)액	(297,696,029)	345,926,458	806,708,578
4. 기말 대손충당금 잔액합계	782,714,995	1,201,542,751	972,593,532

(3) 대손충당금 설정 방침

당사는 매출채권에 대한 대손충당금을 각각의 매출채권을 경과일수에 따라 몇 개의 집단으로 분류하여 연령분석표를 작성하고, 각각의 집단에 대하여 별도의 대손추정률을 적용하여 대손충당금목표액을 추정하는 방법으로 산정하고 있습니다.

(4) 대손처리기준

- ① 파산, 부도, 강제집행, 사업의 폐지, 채무자의 사망 등으로 인해 채권의 회수불능이 객관적으로 입증된 경우
- ② 소송에 패소하였거나, 법적 청구권이 소멸한 경우
- ③ 외부 채권회수 전문기관이 회수가 불가능하다고 통지한 경우
- ④ 기타 법인세법시행령 제62조1항에서 규정하는 사유 발생시

(5) 매출채권 연령별 분석 내역

(단위:원)						
발생시점일로부터 경과일	당기말			전기말		
	채권잔액	손상된 금액	장부금액	채권잔액	손상된 금액	장부금액
90일 미만	4,438,336,602	(51,924,383)	4,386,412,219	5,785,122,138	(51,566,504)	5,733,555,634
90일 이상 ~ 180일 미만	1,076,748,690	(136,718,836)	940,029,854	541,769,353	(64,528,242)	477,241,111
180일 이상 ~ 1년 미만	222,192,394	(75,383,026)	146,809,368	1,378,221,620	(548,220,613)	830,001,007
1년 초과	278,921,627	(278,921,627)	-	257,460,269	(257,460,269)	-
합 계	6,016,199,313	(542,947,872)	5,473,251,441	7,962,573,380	(921,775,628)	7,040,797,752

다. 재고자산의 보유 및 실사내역 등

(1) 최근 3사업연도의 재고자산의 사업부문별 보유현황

(단위:원)			
구 분	제16기	제15기	제14기
전산부품	1,839,398,094	1,271,764,088	669,522,560
평가손실충당금	(367,400,614)	(329,184,150)	(345,310,030)
장부금액	1,471,997,480	942,579,938	324,212,530

(2) 당기와 전기 중 재고자산 평가와 관련하여 인식한 영업비용은 다음과 같습니다.

(단위: 원)		
구 분	당기	전기
재고자산평가손실(환입)	38,216,464	22,282,793

(3) 재고자산의 실사방법

(가) 실사일자

- 분기말(3월, 6월, 9월, 12월) 기준으로 매년 4회 재고자산 실사 실시
- 사업연도말 기준으로 입출고 내역 및 잔고를 확인하여 재무상태표 재고자산 금액과 실재성을 확인함.

(나) 실사방법

- 사내보관재고 : 보관창고 전수조사 실시
- 사외보관재고 : 제3자 보관재고에 대해서는 보관하고 있는 담당자에게 실재성을 확인함.
- 외부감사인은 사업연도 종료 후 5일 이내에 재고실사에 입회하여 확인하고 전수조사하여 그 실재성 및 완전성을 확인함.

라. 수주계약 현황

당기말 현재 당사 재무제표에 중요한 영향을 미치는 장기공급계약 수주거래는 없습니다.

마. 공정가치 평가내역

(1) 금융상품의 공정가치와 그 평가방법

당사의 회계정책과 공시사항은 다수의 금융 및 비금융자산과 부채에 대해 공정가치 측정을 요구하고 있는 바, 당사는 공정가치평가 정책과 절차를 수립하고 있습니다.

자산이나 부채의 공정가치를 측정하는 경우, 당사는 최대한 시장에서 관측가능한 투입변수를 사용하고 있습니다. 공정가치는 다음과 같이 가치평가기법에 사용된 투입변수에 기초하여 공정가치 서열체계 내에서 분류됩니다.

- 수준 1: 측정일에 동일한 자산이나 부채에 대한 접근 가능한 활성시장의 조정되지 않은 공시가격
- 수준 2: 수준 1 의 공시가격 이외에 자산이나 부채에 대해 직접적으로 또는 간접적으로 관측가능한 투입변수
- 수준 3: 자산이나 부채에 대한 관측가능하지 않은 투입변수

(2) 금융상품의 범주별 분류

당기말과 전기말 현재 금융상품의 범주별 장부금액은 다음과 같습니다.

① 당기말

(단위: 원)					
구 분	당기손익-공정가치 측정 금융자산	상각후원가 측정 금융자산	당기손익-공정가치 측정 금융부채	상각후원가 측정 금융부채	기타금융부채
금융자산:					
현금및현금성자산	-	14,459,221,093	-	-	-
단기금융상품	-	2,835,260,000	-	-	-
기타유동금융자산	506,695,000	-	-	-	-
기타비유동금융자산	1,262,595,881	384,188,838	-	-	-
파생상품자산	20,858,080	-	-	-	-
매출채권	-	5,473,251,441	-	-	-
미수수익	-	5,852,773	-	-	-
미수금	-	8,339,895	-	-	-
보증금(*)	-	447,203,158	-	-	-
금융부채:					
미지급금	-	-	-	1,680,034,159	-
미지급비용	-	-	-	1,726,002,705	-
장기미지급금	-	-	-	14,000,000	-
교환사채	-	-	-	2,962,805,367	-
파생상품부채	-	-	725,015,768	-	-
리스부채	-	-	-	-	840,414,432
합 계	1,790,148,961	23,613,317,198	725,015,768	6,382,842,231	840,414,432

(*) 현재가치할인차금 차감 전 금액입니다.

② 전기말

(단위: 원)					
구 분	당기손익-공정가치 측정금융자산	상각후원가 측정금융자산	당기손익-공정가치 측정 금융부채	상각후원가 측정금융부채	기타금융부채
금융자산:					
현금및현금성자산	-	19,037,571,916	-	-	-
단기금융상품	-	3,745,920,000	-	-	-
기타유동금융자산	542,510,000	499,907,649	-	-	-
기타비유동금융자산	1,071,201,938	329,609,818	-	-	-
매출채권	-	7,040,797,752	-	-	-
미수수익	-	5,097,027	-	-	-
미수금	-	274,112,828	-	-	-
보증금(*)	-	875,992,924	-	-	-
금융부채:					
미지급금	-	-	-	3,122,329,758	-
미지급비용	-	-	-	1,634,876,986	-

(단위: 원)					
구 분	당기손익-공정가치 측정금융자산	상각후원가 측정금융자산	당기손익-공정가치 측정 금융부채	상각후원가 측정금융부채	기타금융부채
단기차입금	-	-	-	10,618,880,000	-
교환사채	-	-	-	2,781,698,358	-
파생상품부채	-	-	568,735,510	-	-
리스부채	-	-	-	-	1,250,077,292
합 계	1,613,711,938	31,809,009,914	568,735,510	18,157,785,102	1,250,077,292

(*) 현재가치할인차금 차감 전 금액입니다.

(3) 당기와 전기의 금융상품 범주별 순손익의 상세내역은 다음과 같습니다.

① 당기

(단위: 원)		
구 분	금융수익	금융비용
상각후원가측정 금융자산	854,124,450	400,689,445
당기손익-공정가치측정 금융자산	17,692,962	439,190,244
파생상품부채	175,537,080	156,280,258
상각후원가측정 금융부채	-	183,228,392
차입금	-	100,705,680
복구충당부채	-	9,139,794
리스부채	-	39,441,331
합 계	1,047,354,492	1,328,675,144

② 전기

(단위: 원)		
구 분	금융수익	금융비용
상각후원가측정 금융자산	948,266,268	564,977,805
당기손익-공정가치측정 금융자산	186,761,222	100,470,819
파생상품부채	65,124,368	-
상각후원가측정 금융부채	-	91,709,879
차입금	-	167,674,756
복구충당부채	-	2,274,143
리스부채	-	32,779,939
합 계	1,200,151,858	959,887,341

(4) 유형자산 재평가내역

당사는 공시대상기간 중 유형자산 재평가내역이 없습니다.

IV. 이사의 경영진단 및 분석의견

1. 예측정보에 대한 주의사항

본 자료는 미래에 대한 '예측정보'를 포함하고 있습니다.

이는 과거가 아닌 미래의 사건과 관계된 것으로 회사의 향후 예상되는 경영현황 및 재무실적을 의미하고, 표현상으로는 '예상', '전망', '계획', '기대' 등과 같은 단어를 포함합니다.

'예측정보'는 그 성격상 불확실한 사건들을 언급하는데, 회사의 향후 경영현황 및 재무실적에 긍정적 또는 부정적으로 영향을 미칠 수 있는 불확실성에는 다음과 같은 것들이 포함됩니다.

- 환율, 이자율 등의 변동을 포함한 국내·외 금융 시장의 동향
- 사업의 처분, 매수 등을 포함한 회사의 전략적인 의사결정
- 회사가 영위하는 주요 사업 분야의 예상치 못한 급격한 여건변화
- 기타 경영현황 및 재무실적에 영향을 미칠 수 있는 국내·외적 변화

이러한 불확실성으로 인해 회사의 실제 미래실적은 '예측정보'에 명시적 또는 묵시적으로 포함된 내용과 중대한 차이가 있을 수 있음을 양지하시기 바랍니다.

당사는 동 예측정보 작성시점 이후에 발생하는 위험 또는 불확실성을 반영하기 위하여 예측정보에 기재한 사항을 수정하는 정정보고서를 공시할 의무는 없습니다.

2. 개요

지난해는 무역수지 적자와 고금리, 고물가, 국내 부동산 침체, 소비, 생산, 투자, 고용까지 모두 줄어들기 시작해 국내외 경제환경은 그 어느 때보다도 기업경영에 어려움을 겪었던 한 해였습니다. 금년에도 미중 외교 및 경제갈등과 유럽 및 중동에서의 전쟁상황이 지속되면서 세계 경제의 침체 가능성이 증대되고, 국내에서도 이와 함께 인플레이션에 따른 원자재 가격 상승과 각국의 긴축적 통화정책의 영향으로 경영환경의 불확실성과 어려움이 지속될 것으로 예상되고 있습니다.

이러한 경제여건과 대외변수 속에서도 우리 회사는 변화된 경영환경을 면밀히 분석하여 선제적으로 대응책을 강구하여 왔습니다. 또한 전 임직원이 합심하여 생산활동과 영업활동 등 각 분야에 걸쳐 진취적이고 적극적인 경영전략을 실천하였습니다. 그 결과 전년과 비교해서 크게 떨어지지 않은 실적을 달성할 수 있었습니다.

먼저 지난해 자산상태를 살펴보면 보수적인 자산운용을 하되, 연구개발분야는 아낌 없이 투자하였습니다. 이런 노력의 결과, 이번 세계적 경기침체에도 커다란 손실 없이 잘 견딜 수 있었습니다. 지난해 말 연결기준 자산총계는 단기차입금의 상환 등으로 전기대비 8.9% 감소한 1,098억원이며, 같은 이유로 연결기준 부채는 전기대비 46.2% 감소한 132억원, 부채비율은 13.7%로서 동종업계 평균을 크게 하회하고 있어 비교적 건실한 재무안정성을 유지하고 있습니다.

다음으로 지난해 실적을 보면 당사도 국내 소비부진으로 인한 판매시장의 위축으로 영업활동에서 매우 고전하며 일부제품은 매출이 감소했으나, 엔화 환율 효과와 일본 파트너사를 통한 RV제품 판매의 증가로 당기 당사의 연결재무제표를 기준으로 할 때, 매출액은 전년대비 13억원이 증가한 488억원이며, 영업이익은 24억원, 당기순이익은 18억원을 기록하였습니다.

이러한 성과는 주주님을 비롯한 많은 투자자들의 협조와 성원에 힘입은 바가 크다고 생각합니다. 이에 당사는 영업실적이 다소 부진하였지만, 당기순이익의 일정 부분을 주주에게 배당기로 결정하고, 1주당 10원의 배당금을 지급하기로 하였습니다.

금년에도 우리 경제는 미국과 중국의 충돌 사이의 지정학적 리스크, 중동전쟁, 공급망 분절화 등 많은 위험과 불확실성에 노출되어 있는 상황입니다. 이에 당사에서 모든 임직원이 비상경영체제로 전환하여 새로운 시장개척과 차세대 신제품 개발을 위한 끊임없는 노력을 경주하여 이 난관을 돌파해 나가고자 합니다.

3. 재무상태 및 영업실적

(1) 재무상태(연결 기준)

(단위 : 원)

과 목	제16(당)기말	제15(전)기말	증감	증감률
자 산				
I. 유동자산	25,336,943,795	33,334,775,729	-7,997,831,934	-24.0%
현금및현금성자산	14,459,221,093	19,037,571,916	-4,578,350,823	-24.0%
단기금융상품	2,835,260,000	3,745,920,000	-910,660,000	-24.3%
기타유동금융자산	506,695,000	1,042,417,649	-535,722,649	-51.4%
파생상품자산	20,858,080	-	20,858,080	
매출채권	5,473,251,441	7,040,797,752	-1,567,546,311	-22.3%
재고자산	1,471,997,480	942,579,938	529,417,542	56.2%
미수금	8,339,895	274,112,828	-265,772,933	-97.0%
미수수익	5,852,773	5,097,027	755,746	14.8%
선급금	204,666,372	220,792,273	-16,125,901	-7.3%
선급비용	314,305,956	230,989,067	83,316,889	36.1%
보증금(유동)	6,737,965	-	6,737,965	
부가세대급금	-	794,497,279	-794,497,279	-100.0%
당기법인세자산	29,757,740	-	29,757,740	
II. 비유동자산	84,474,086,167	87,151,238,343	-2,677,152,176	-3.1%
기타비유동금융자산	1,646,784,719	1,400,811,756	245,972,963	17.6%
관계기업투자주식	626,801,596	559,015,228	67,786,368	12.1%
유형자산	72,031,825,970	74,598,604,180	-2,566,778,210	-3.4%
무형자산	616,169,812	811,550,328	-195,380,516	-24.1%
보증금	409,734,440	809,038,953	-399,304,513	-49.4%
이연법인세자산	9,142,769,630	8,972,217,898	170,551,732	1.9%
자 산 총 계	109,811,029,962	120,486,014,072	-10,674,984,110	-8.9%
부 채				
I. 유동부채	12,633,245,493	20,273,773,714	-7,640,528,221	-37.7%
단기차입금	-	10,618,880,000	-10,618,880,000	
교환사채(유동)	2,962,805,367	-	2,962,805,367	
파생상품부채(유동)	725,015,768	-	725,015,768	

과 목	제16(당)기말	제15(전)기말	증감	증감률
리스부채(유동)	465,263,853	506,231,198	-40,967,345	-8.1%
미지급금	1,680,034,159	3,122,329,758	-1,442,295,599	-46.2%
미지급비용	1,726,002,705	1,634,876,986	91,125,719	5.6%
선수금	368,650,747	266,448,131	102,202,616	38.4%
선수수익	3,516,896,453	3,249,616,296	267,280,157	8.2%
예수금	695,980,728	252,045,487	443,935,241	176.1%
당기법인세부채	492,595,713	623,345,858	-130,750,145	-21.0%
II. 비유동부채	598,576,796	4,304,043,317	-3,705,466,521	-86.1%
교환사채	-	2,781,698,358	-2,781,698,358	-100.0%
파생상품부채	-	568,735,510	-568,735,510	-100.0%
리스부채	375,150,579	743,846,094	-368,695,515	-49.6%
복구충당부채	209,426,217	209,763,355	-337,138	-0.2%
장기미지급금	14,000,000	-	14,000,000	
부 채 총 계	13,231,822,289	24,577,817,031	-11,345,994,742	-46.2%
자 본				
I. 지배기업소유지분	96,428,250,431	95,774,922,298	653,328,133	0.7%
자본금	5,326,708,300	5,326,708,300	0	0.0%
자본잉여금	26,869,628,531	36,297,300,170	-9,427,671,639	-26.0%
자본조정	-748,499,488	75,863,428	-824,362,916	-1086.6%
기타포괄손익누계액	-1,140,547,729	-787,617,181	-352,930,548	44.8%
이익잉여금	66,120,960,817	54,862,667,581	11,258,293,236	20.5%
II. 비지배지분	150,957,242	133,274,743	17,682,499	13.3%
자 본 총 계	96,579,207,673	95,908,197,041	671,010,632	0.7%
부 채 및 자 본 총 계	109,811,029,962	120,486,014,072	-10,674,984,110	-8.9%

제16기 연결실체의 자산은 전기대비 107억원 감소한 1,098억원으로 단기차입금의 상환 등의 결과입니다.

부채는 단기차입금 상환 등으로 전기대비 113억원 감소한 132억원을 기록하였습니다.

자본은 전기대비 7억원 증가한 966억원으로 이익잉여금 증가 등에서 기인하였습니다.

재무비율 측면에서는 자기자본비율이 88.0%, 부채비율이 13.7%로 매우 건실한 재무구조를 유지하고 있습니다.

(2) 영업실적(연결 기준)

(단위 : 원)

과 목	제16(당기)	제15(전기)	증감	증감률
I. 영업수익	48,845,260,894	47,528,312,054	1,316,948,840	2.8%
II. 영업비용	46,451,887,184	43,850,069,443	2,601,817,741	5.9%
III. 영업이익	2,393,373,710	3,678,242,611	-1,284,868,901	-34.9%
금융수익	1,047,354,492	1,200,151,858	-152,797,366	-12.7%
금융원가	1,328,675,144	959,887,341	368,787,803	38.4%
기타수익	81,622,951	1,050,612,656	-968,989,705	-92.2%
기타비용	45,355,246	428,560,631	-383,205,385	-89.4%
관계기업투자주식관련손익	96,543,628	63,533,662	33,009,966	52.0%
IV. 법인세비용차감전순이익	2,244,864,391	4,604,092,815	-2,359,228,424	-51.2%
V. 법인세비용	444,592,072	1,543,029,187	-1,098,437,115	-71.2%
VI. 당기순이익	1,800,272,319	3,061,063,628	-1,260,791,309	-41.2%
VII. 기타포괄손익	-356,349,352	440,798,975	-797,148,327	-180.8%
후속적으로 당기손익으로 재분류되는 항목	-356,349,352	440,798,975	-797,148,327	-180.8%
지분법자본변동	-13,884,427	3,925,735	-17,810,162	-453.7%
해외사업환산이익(손실)	-342,464,925	436,873,240	-779,338,165	-178.4%
VIII. 총포괄손익	1,443,922,967	3,501,862,603	-2,057,939,636	-58.8%
IX. 당기순이익의 귀속				
지배기업의 소유주지분	1,779,171,016	3,038,213,550	-1,259,042,534	-41.4%
비지배지분	21,101,303	22,850,078	-1,748,775	-7.7%
X. 총포괄이익의 귀속				
지배기업의 소유주지분	1,426,240,468	3,475,310,129	-2,049,069,661	-59.0%
비지배지분	17,682,499	26,552,474	-8,869,975	-33.4%
XI. 주당이익				
기본주당순이익	34	58	-24	-41.4%
희석주당이익	34	58	-24	-41.4%

제16기 연결실체의 매출액은 일부제품의 판매감소에도 불구하고, 일본 파트너사를 통한 RV제품의 판매증가와 엔화 환율 효과 등으로 전기대비 13억원이 증가한 488억원을 기록하였습니다.

영업비용은 연구개발비의 증가, 해외클라우드이용료 증가, 사옥감가상각비용 증가 등으로 전기대비 26억원이 증가한 464억원으로 기록되었습니다.

수익성 지표 측면에서는 자기자본이익률이 1.8%, 영업이익률이 4.9%, 매출액순이익률은 3.7%로 전기대비 모두 감소하였으나, 흑자기조를 이어가고 있습니다.

[사업부문별 영업실적]

(단위 : 백만원)

제품명	제16(당기)	제15(전기)	증 감	증감률
RemoteCall(원격지원), RemoteView(원격제어)	45,170	43,808	1,362	3.1%
RemoteMeeting(화상회의), Airepoto(사회회의), 콜라박스, 모비즌 등	3,675	3,720	-45	-1.2%
합 계	48,845	47,528	1,317	2.8%

* 연결기준이며, 당사는 사업부문별 영업이익을 산출하지 않습니다.

{RemoteCall(원격지원), RemoteView(원격제어) 부문}

RemoteCall(원격지원), RemoteView(원격제어) 부문의 제16기 연결매출은 452억원으로 전기대비 14억원이 증가하였습니다. 일본향 RemoteView의 판매증가와 엔화환율 상승에 따른 결과입니다.

{기타 부문}

한편 신제품 Airepoto의 매출이 발생되고 있으나, RemoteMeeting(화상회의)의 판매감소로 기타 부문은 전기대비 0.4억원 매출이 감소한 37억원을 기록하였습니다.

(3) 신규사업 및 중단사업

해당사항이 없습니다.

(4) 조직개편

해당사항이 없습니다.

(5) 위험 관리 등

연결실체는 시장위험(환위험, 가격위험, 이자율위험), 신용위험 및 유동성 위험과 같은 다양한 금융 위험에 노출되어 있습니다. 연결실체는 이러한 위험요소들을 관리하기 위하여 각각의 위험요인에 대해 면밀하게 모니터링하고 대응하는 위험관리정책

및 프로그램을 운용하고 있습니다.

채무위험관리의 대상이 되는 연결실체의 금융자산은 현금및현금성자산, 단기금융상품, 당기손익-공정가치 금융자산, 매출채권및기타채권 등으로 구성되어 있으며 금융부채는 기타채무, 차입금 등으로 구성되어 있습니다.

① 시장위험

가. 환율변동위험

연결실체는 외화자산·부채와 관련하여 환율변동위험에 노출되어 있습니다. 당기말과 전기말 현재 외화에 대한 원화 환율 5% 변동시 화폐성 외화자산 및 외화부채가법인세비용차감전순이익에 미치는 영향은 다음과 같습니다.

(단위: 원)				
구분	당기말		전기말	
	5%상승시	5%하락시	5%상승시	5%하락시
법인세비용차감전순이익	638,506,555	(638,506,555)	572,966,545	(572,966,545)

나. 가격위험

연결실체는 당기손익-공정가치측정 금융자산 중 펀드와 상장지분상품과 관련하여 시장가격의 변동으로 인하여 가격위험에 노출되어 있습니다. 당기말과 전기말 현재 그 내역은 다음과 같습니다.

(단위: 원)		
구분	당기말	전기말
당기손익-공정가치측정 금융자산	588,887,273	610,498,326

다. 이자율위험

당기와 전기 현재 다른 모든 변수가 일정하고 이자율이 100bp 변동시 이자율 변동위험에 노출되어 있는 예금 및 변동금리부 차입금으로 발생하는 연간 이자수익과 이자비용이 법인세비용차감전순이익에 미치는 영향은 다음과 같습니다.

(단위: 원)				
구분	당기말		전기말	
	100bp 상승시	100bp 하락시	100bp 상승시	100bp 하락시
법인세비용차감전순이익	172,944,811	(172,944,811)	171,646,119	(171,646,119)

이외에도 연결실체가 보유한 당기손익-공정가치측정 금융자산은 이자율 변동으로 인한 위험에 간접적으로 노출되어 있습니다.

② 신용위험

신용위험은 연결실체의 통상적인 거래 및 투자활동에서 발생하며 고객 또는 거래상대방이 계약조건상 의무사항을 지키지 못하였을 때 발생합니다. 연결실체는 주기적으로 고객과 거래상대방의 재무상태, 기타요소 등을 고려하여 신용위험을 검토하고 있습니다.

신용위험은 보유하고 있는 수취채권 및 확정계약을 포함한 거래처에 대한 신용위험 뿐 아니라 현금및현금성자산 및 은행 및 금융기관 예치금으로부터 발생하고 있습니다. 은행 및 금융기관의 경우, 이러한 신용위험을 줄이기 위해 연결실체는 신용도가 높은 금융기관들에 대해서만 거래를 하고 있습니다.

당기말과 전기말 현재 연결실체의 신용위험에 대한 최대 노출정도는 다음과 같습니다.

(단위: 원)		
구분	당기말	전기말
현금및현금성자산	14,459,221,093	19,037,571,916
단기금융상품	2,835,260,000	3,745,920,000
기타유동금융자산	506,695,000	1,042,417,649
기타비유동금융자산	1,646,784,719	1,400,811,756
매출채권(*1)	5,473,251,441	7,040,797,752
미수수익(*1)	5,852,773	5,097,027
미수금(*1)	8,339,895	274,112,828
보증금(*2)	447,203,158	875,992,924

(단위: 원)		
구분	당기말	전기말
합계	25,382,608,079	33,422,721,852

(*1) 대손충당금 차감 후 금액입니다.

(*2) 현재가치할인차금 차감 전 금액입니다.

당기말과 전기말 현재 매출채권 및 기타채권의 총액기준 금액은 다음과 같습니다.

(단위: 원)						
구분	당기말			전기말		
	취득금액	총당금설정액	장부금액	취득금액	총당금설정액	장부금액
매출채권	6,016,199,313	(542,947,872)	5,473,251,441	7,962,573,380	(921,775,628)	7,040,797,752
단기대여금	223,267,123	(223,267,123)	-	263,267,123	(263,267,123)	-
미수금	24,839,895	(16,500,000)	8,339,895	290,612,828	(16,500,000)	274,112,828
미수수익	5,852,773	-	5,852,773	5,097,027	-	5,097,027
선급금	204,666,372	-	204,666,372	220,792,273	-	220,792,273
합계	6,474,825,476	(782,714,995)	5,692,110,481	8,742,342,631	(1,201,542,751)	7,540,799,880

연결실체는 매출채권에 대해 최근 12개월 미회수율을 산출하며, 이를 구간별 대손충당금 설정율로 설정하였습니다. 연결실체의 과거 신용손실 경험상 다양한 고객부분이 유의적으로 서로 다른 손실양상을 보이지 아니하므로, 미회수 채권에 대한 충당금 설정률을 서로 다른 고객군별로 구분하지는 않았습니다.

당기와 전기 중 대손충당금의 변동은 다음과 같습니다.

(단위: 원)								
구분	당기				전기			
	매출채권	단기대여금	미수금	합계	매출채권	단기대여금	미수금	합계
기초금액	921,775,628	263,267,123	16,500,000	1,201,542,751	831,983,532	-	140,610,000	972,593,532
설정액	(295,812,928)	-	-	(295,812,928)	90,659,335	263,267,123	-	353,926,458
환입액	-	(40,000,000)	-	(40,000,000)	-	-	(8,000,000)	(8,000,000)
제각액	(80,874,225)	-	-	(80,874,225)	-	-	(116,110,000)	(116,110,000)
기타(*)	(2,140,603)	-	-	(2,140,603)	(867,239)	-	-	(867,239)
기말금액	542,947,872	223,267,123	16,500,000	782,714,995	921,775,628	263,267,123	16,500,000	1,201,542,751

(*) 해외소재 종속기업의 대손충당금에 대한 환율변동효과 등이 포함되어 있습니다.

③ 유동성위험

유동성위험은 연결실체의 경영환경 또는 금융시장의 악화로 인하여 연결실체가 부담하고 있는 단기 채무를 적기에 이행하지 못할 수 있는 위험으로 정의하며, 연결실체는 주기적인 자금수지 예측, 조정을 통해 유동성위험을 관리하고 있습니다.

당기말과 전기말 현재 금융부채(이자포함)의 잔존계약만기에 따른 만기분석은 다음과 같습니다.

가. 당기말

(단위: 원)					
구분	장부금액	계약상 현금흐름	잔존만기		
			3개월 미만	3개월 ~1년	1년 ~5년
미지급금(*)	1,694,034,159	1,694,034,159	1,680,034,159	-	14,000,000
미지급비용	1,726,002,705	1,726,002,705	1,726,002,705	-	-
교환사채	2,962,805,367	3,688,000,000	-	3,688,000,000	-
리스부채	840,414,432	895,062,053	125,042,415	370,618,148	399,401,490
합계	7,223,256,663	8,003,098,917	7,219,079,279	370,618,148	413,401,490

(*) 장기미지급금이 포함된 금액입니다.

나. 전기말

(단위: 원)					
구분	장부금액	계약상 현금흐름	잔존만기		
			3개월 미만	3개월 ~1년	1년 ~5년
미지급금(*)	3,122,329,758	3,122,329,758	3,122,329,758	-	-
미지급비용	1,634,876,986	1,634,876,986	1,634,876,986	-	-
단기차입금	10,618,880,000	10,820,739,527	5,655,034,608	5,165,704,919	-
교환사채	2,781,698,358	3,688,000,000	-	-	3,688,000,000
리스부채	1,250,077,292	1,314,474,951	118,383,694	423,602,979	772,488,278
합계	19,407,862,394	20,580,421,222	10,530,625,046	5,589,307,898	4,460,488,278

(*) 장기미지급금이 포함된 금액입니다.

(2) 자본위험관리

연결실체의 자본관리 목적은 계속기업으로서 주주 및 이해당사자들에게 이익을 지속적으로 제공할 수 있는 능력을 보호하고 자본비용을 절감하기 위해 최적 자본구조를

유지하는 것입니다.

연결실체는 자본관리지표로 부채비율을 이용하고 있습니다. 이 비율은 총부채를 총자본으로 나누어 산출하고 있으며 총부채 및 총자본은 연결재무제표에 공시된 숫자로 계산합니다.

당기말 전기말 현재 부채비율은 다음과 같습니다.

(단위: 원)		
구분	당기말	전기말
부채	13,231,822,289	24,577,817,031
저본	96,579,284,751	95,908,197,041
부채비율	13.70%	25.63%

(6) 자산손상 인식

당기말과 전기말 현재 매출채권의 연령 및 각 연령별로 손상된 금액은 다음과 같습니다.

(단위: 원)						
발생시점으로부터 경과일	당기말			전기말		
	채권잔액	손상된 금액	장부금액	채권잔액	손상된 금액	장부금액
90일 미만	4,438,336,602	(51,924,383)	4,386,412,219	5,785,122,138	(51,566,504)	5,733,555,634
90일 이상~180일 미만	1,076,748,690	(136,718,836)	940,029,854	541,769,353	(64,528,242)	477,241,111
180일 이상~1년 미만	222,192,394	(75,383,026)	146,809,368	1,378,221,620	(548,220,613)	830,001,007
1년 초과	278,921,627	(278,921,627)	-	257,460,269	(257,460,269)	-
합계	6,016,199,313	(542,947,872)	5,473,251,441	7,962,573,380	(921,775,628)	7,040,797,752

당기말 현재 무형자산의 내역은 다음과 같습니다.

(단위: 원)					
구분	취득원가	감가상각누계액	손상차손누계액	정부보조금	장부금액
소프트웨어	1,659,042,624	(1,335,472,111)	-	-	323,570,513
산업재산권	934,467,181	(890,740,848)	-	-	43,726,333
회원권	403,483,199	(96,269,433)	(58,340,800)	-	248,872,966
합계	2,996,993,004	(2,322,482,392)	(58,340,800)	-	616,169,812

☞ 자산 손상의 상세 내용은 'Ⅲ. 재무에 관한 사항'의 '3. 연결재무제표 주석'과

'IX. 계열회사 등에 관한 사항'의 '2. 타법인출자 현황'(별도 기준)을
참고하시기 바랍니다.

4. 유동성 및 자금조달과 지출

[운전자본 현황] (최근 3개년)

(연결기준. 단위: 원)

	2025년말	2024년말	2023년말
유동자산 (A)	25,336,943,795	33,334,775,729	35,701,210,114
유동부채 (B)	12,633,245,493	20,273,773,714	8,753,206,463
운전자본 (=A-B)	12,703,698,302	13,061,002,015	26,948,003,651

* 사옥건설 및 연구개발비 등 인건비 증가로 운전자본이 감소 추세입니다.

[차입부채 현황]

(별도기준. 단위: 원)

종류	구분	차입처	이자율	2025년말	2024년말
운영자금대출	외화장기차입금	RSUPPORT K.K	1.25%	7,341,040,000	7,491,840,000

* 상기 RSUPPORT K.K.는 당사의 일본 종속회사입니다.

[요약 현금흐름표] (최근 3개년)

(연결기준. 단위: 원)

구분	2025년	2024년	2023년
I. 영업활동현금흐름	6,843,677,694	6,607,383,410	6,737,428,816
II. 투자활동현금흐름	954,242,558	(19,403,893,164)	1,965,371,633
III. 재무활동현금흐름	(12,306,394,222)	12,656,828,718	(2,301,999,812)
IV. 현금및현금성자산의 증가(감소)	(4,508,473,970)	(139,681,036)	6,400,800,637
V. 기초 현금및현금성자산	19,037,571,916	18,572,272,026	12,388,113,087
VI. 현금및현금성자산에 대한 환율변동효과	(69,876,853)	604,980,926	(216,641,698)
VII. 기말 현금및현금성자산	14,459,221,093	19,037,571,916	18,572,272,026

* 한국 및 일본 금융기관에서 차입한 단기차입금을 당기중에 상환하였습니다.

[분기별 자금 수지 예상]

(별도기준, 단위: 백만원)

	2026년 1분기	2026년 2분기	2026년 3분기	2026년 4분기	2026년 합계
기초현금	8,170	4,460	2,891	5,328	8,170
현금유입	13,055	10,158	12,576	11,526	47,315
현금유출	16,765	11,726	10,139	10,605	49,236
현금순유입(유출)	(3,710)	(1,569)	2,437	921	(1,921)
기말현금	4,460	2,891	5,328	6,249	6,249

금년 모든 분기말에 당사의 별도기준 적정현금잔액 목표치인 76억원에 미달할 것으로 예상됩니다. 따라서 당사는 2026년 2월 11일 발행된 제3회 교환사채 이외에도 금년 2~3분기 이내에 일본 종속회사 또는 국내외 금융기관을 통한 추가차입을 검토할 예정입니다.

[제2회 교환사채 조기상환 및 제3회 교환사채 발행]

지배회사는 2026년 2월 2일 이사회 결의를 통해 제2회차 무기명 무이권부 무보증 사모 교환사채 3,688,000천원을 2026년 2월 3일 조기상환하였으며, 2026년 2월 3일 이사회 결의를 통해 제3회차 무기명 무이권부 무보증 사모 교환사채 3,003,000천원을 2026년 2월 11일 신규 발행하였습니다.

5. 부외거래

당사의 부외거래는 'Ⅲ. 재무에 관한 사항'의 '3. 연결재무제표 주석' 및 '5. 재무제표 주석'의 '우발부채와 약정사항'을 참고하시기 바랍니다.

6. 그 밖에 투자의사결정에 필요한 사항

가. 중요한 회계정책 및 추정에 관한 사항

연결재무제표를 작성하기 위하여 채택한 중요한 회계정책은 다음의 2025년 1월 1일부터 적용되는 기준서를 제외하고는 2024년 12월 31일로 종료되는 회계기간에 대한 연차연결재무제표 작성시 채택한 회계정책과 동일합니다.

① 기업회계기준서 제1021호 '환율변동효과'와 기업회계기준서 제1101호 '한국채택 국제회계기준의 최초채택' 개정 : 교환가능성 결여

통화의 교환가능성을 평가하고 다른 통화와 교환이 가능하지 않다면 현물환율을 추정하며 관련 정보를 공시하도록 하고 있습니다. 해당 기준서의 개정이 연결재무제표에 미치는 중요한 영향은 없습니다.

② 기업회계기준서 제1117호 '보험계약' 개정

보험계약을 측정하기 위해 사용한 투입변수의 추정기법이 보험 관련 법규에서 요구하는 원칙적인 추정기법과 다른 경우, 그 차이내역과 연결재무제표에 미치는 영향이 재무제표이용자들에게 목적적합하고 중요하다고 판단된다면 이를 공시합니다. 해당 기준서의 개정이 연결재무제표에 미치는 중요한 영향은 없습니다.

나. 환경 및 종업원 등에 관한 사항

당기 중 환경 관련 제재사항이나 행정조치와 주요 핵심인력 이동사항 등 종업원 관련 유의한 변동사항은 없습니다.

다. 법규상의 규제에 관한 사항

당기 중 해당 내용이 없습니다.

라. 파생상품 및 위험관리정책에 관한 사항

당기말 현재 통화선도 계약내용은 다음과 같습니다.

(단위: JPY)								
거래처	구분(*1)	거래일	만기일	계약통화	총계약금액	회당 결제액	행사환율	상태
우리은행	통화선도1회차 (TRF)	2025.07.29	2026.07.29	JPY	840,000,000	70,000,000	971.50	조기상환
우리은행	통화선도2회차 (TRF) (*2)	2025.10.01	2026.10.01	JPY	600,000,000	50,000,000	979.00	조기상환
우리은행	통화선도3회차 (TRF) (*3)	2025.10.29	2026.10.29	JPY	840,000,000	70,000,000	968.70	진행중

(*1) TRF는 Target Redemption Forward의 약자로, 매월 행사환율 대비 환율 등락을 기준으로 손익이 발생하고 목표 이익을 달성하면 조기 상환되는 상품입니다.

(*2) 통화선도 2회차 계약에 따라 인식한 파생상품자산(선도) 금액은 7,160천원입니다.

(*3) 통화선도 3회차 계약에 따라 인식한 파생상품자산(선도) 금액은 13,698천원입니다.

연결실체는 환율변동 위험을 회피하기 위하여 통화옵션 계약을 체결하였습니다. 상

기 통화옵션계약에 대한 미결제약정을 파생상품자산 및 파생상품부채로 인식하고 있으며, 동 통화옵션계약과 관련하여 발생한 손익은 당기손익으로 인식하고 있습니다.

당기 및 전기 중 통화선도계약에 따른 손익은 다음과 같습니다.

(단위: 원)		
구분	당기	전기
통화선도거래이익	154,679,000	-
통화선도평가이익	20,858,080	-
통화선도거래손실	-	-
통화선도평가손실	-	-

V. 회계감사인의 감사의견 등

1. 외부감사에 관한 사항

가. 회계감사인의 명칭 및 감사의견(검토의견 포함)

사업연도	구분	감사인	감사의견	의견변형사유	계속기업 관련 중요한 불확실성	강조사항	핵심감사사항
제16기 (당기)	감사보고서	우리회계법인	적정의견	해당사항없음	해당사항없음	해당사항없음	수익인식의 적정성
	연결감사 보고서	우리회계법인	적정의견	해당사항없음	해당사항없음	해당사항없음	수익인식의 적정성
제15기 (전기)	감사보고서	우리회계법인	적정의견	해당사항없음	해당사항없음	해당사항없음	수익인식의 적정성
	연결감사 보고서	우리회계법인	적정의견	해당사항없음	해당사항없음	해당사항없음	수익인식의 적정성
제14기 (전전기)	감사보고서	신우회계법인	적정의견	해당사항없음	해당사항없음	해당사항없음	수익인식의 적정성
	연결감사 보고서	신우회계법인	적정의견	해당사항없음	해당사항없음	해당사항없음	수익인식의 적정성

나. 감사용역 체결 현황

(단위 : 백만원, 시간)

사업연도	감사인	내 용	감사계약내역		실제수행내역	
			보수	시간	보수	시간
제16기(당기)	우리회계법인	반기검토, 중간, 결산, 연결감사	175	1,757	175	1,746
제15기(전기)	우리회계법인	반기검토, 중간, 결산, 연결감사	116	1,365	116	1,358
제14기(전전기)	신우회계법인	반기검토, 중간, 결산, 연결감사	160	1,400	160	1,345

다. 회계감사인과의 비감사용역 계약체결 현황

(단위 : 백만원)

사업연도	계약체결일	용역내용	용역수행기간	용역보수	비고
제16기(당기)	2025년 09월 25일	세무조정	2025.07.01. ~ 2026.03.31	12	-
제15기(전기)	2025년 01월 10일	세무조정	2024.07.01. ~ 2025.03.31.	12	-
제14기(전전기)	-	-	-	-	-

라. 회계감사인의 네트워크 회계법인과의 비감사용역 계약체결 현황

사업연도	네트워크 회계법인명	계약체결일	용역내용	용역수행기간	용역보수	비고
제16기(당기)	-	-	-	-	-	-
제15기(전기)	-	-	-	-	-	-
제14기(전전기)	-	-	-	-	-	-

마. 내부감사기구가 회계감사인과 논의한 결과

구분	일자	참석자	방식	주요 논의 내용
1	2025년 02월 21일	회사측 : 감사 외 2명 감사인측 : 업무수행이사 외 1명	대면 및 서면	기말감사 수행결과, 감사총결보고
2	2025년 07월 01일	회사측 : 감사 외 2명 감사인측 : 업무수행이사 외 1명	대면 및 서면	2025년 연감 감사계획, 내부회계관리제도 감사 일정 논의
3	2025년 08월 01일	회사측 : 감사 외 2명 감사인측 : 업무수행이사 외 1명	대면 및 서면	2025년 반기검토 수행결과 및 주요 사안 논의
4	2025년 11월 26일	회사측 : 감사 외 2명 감사인측 : 업무수행이사 외 1명	대면 및 서면	2025년 중간감사 수행결과 및 내부회계관리제도 설계평가 결과 논의
5	2026년 02월 24일	회사측 : 감사 외 2명 감사인측 : 업무수행이사 외 1명	대면 및 서면	2025년 기말감사 수행결과 및 내부회계관리제도 운영평가 결과 논의

바. 회계감사인의 변경

변경전 회계감사인	신우회계법인 (제13기 ~제14기, 2022 ~2023사업연도)
변경후 회계감사인	우리회계법인 (제15기 ~제17기, 2024 ~2026사업연도)
변경 사유	지정감사기간 종료로 자유선임

2. 내부통제에 관한 사항

가. 경영진의 내부회계 관리제도 효과성 평가 결과

사업연도	구분	운영실태 보고서 보고일자	평가 결론	중요한 취약점	시정조치 계획 등
제16기 (당기)	내부회계 관리제도	2026년 03월 10일	중요성의 관점에서 효과적으로 설계되어 운영되고 있다고 판단	해당사항없음	해당사항없음
	연결내부회계 관리제도	-	-	해당사항없음	해당사항없음
제15기 (전기)	내부회계 관리제도	2025년 03월 07일	중요성의 관점에서 효과적으로 설계되어 운영되고 있다고 판단	해당사항없음	해당사항없음
	연결내부회계 관리제도	-	-	해당사항없음	해당사항없음
제14기 (전전기)	내부회계 관리제도	2024년 02월 21일	중요성의 관점에서 효과적으로 설계되어 운영되고 있다고 판단	해당사항없음	해당사항없음
	연결내부회계 관리제도	-	-	해당사항없음	해당사항없음

나. 감사(위원회)의 내부회계관리제도 효과성 평가 결과

사업연도	구분	평가보고서 보고일자	평가 결론	중요한 취약점	시정조치 계획 등
제16기 (당기)	내부회계 관리제도	2026년 03월 10일	중요성의 관점에서 효과적으로 설계되어 운영되고 있다고 판단	해당사항없음	해당사항없음
	연결내부회계 관리제도	-	-	해당사항없음	해당사항없음
제15기 (전기)	내부회계 관리제도	2025년 03월 07일	중요성의 관점에서 효과적으로 설계되어 운영되고 있다고 판단	해당사항없음	해당사항없음
	연결내부회계 관리제도	-	-	해당사항없음	해당사항없음
제14기 (전전기)	내부회계 관리제도	2024년 02월 21일	중요성의 관점에서 효과적으로 설계되어 운영되고 있다고 판단	해당사항없음	해당사항없음
	연결내부회계 관리제도	-	-	해당사항없음	해당사항없음

다. 감사인의 내부회계관리제도 감사의견(검토결론)

사업연도	구분	감사인	유형 (감사/검토)	감사의견 또는 검토결론	지적사항	회사의 대응조치
제16기 (당기)	내부회계 관리제도	우리회계법인	감사	적정의견	없음	-
	연결내부회계 관리제도	-	-	-	-	-
제15기 (전기)	내부회계 관리제도	우리회계법인	검토	검토의견 미변형(표준보고)	없음	-
	연결내부회계 관리제도	-	-	-	-	-
제14기 (전전기)	내부회계 관리제도	신우회계법인	검토	검토의견 미변형(표준보고)	없음	-
	연결내부회계 관리제도	-	-	-	-	-

라. 내부회계관리· 운영조직 인력 및 공인회계사 보유현황

소속기관 또는 부서	총 원	내부회계담당인력의 공인회계사 자격증 보유비율			내부회계담당 인력의 평균경력월수
		내부회계 담당인력수(A)	공인회계사자격증 소지자수(B)	비율 (B/A*100)	
감사	1	1	1	100.0	408
이사회	6	1	-	-	144
재무관리실	8	2	-	-	34

마. 회계담당자의 경력 및 교육실적

직책 (직위)	성명	회계담당자 등록여부	경력 (단위:년, 개월)		교육실적 (단위:시간)	
			근무연수	회계관련경력	당기	누적
내부회계관리자	김두경	미등록	4년	21년	13	33
회계담당임원	김두경	미등록	4년	21년	13	33
회계담당직원	김덕수	등록	1년	20년	0	112

VI. 이사회 등 회사의 기관에 관한 사항

1. 이사회에 관한 사항

가. 이사회에 관한 사항

당사의 이사회는 사내이사 3인(서형수, 송의, 한상준), 기타비상무이사 1인(야마기시 토오루)(주1), 사외이사 2인(이흥구, 강동석), 총 6인의 이사로 구성되어 있습니다. 각 이사의 주요 이력 및 담당 업무는 'Ⅷ.임원 및 직원 등에 관한 사항'을 참조하시기 바랍니다.

(주1) 2025년 10월 1일 임시주주총회를 통해 신규선임되었습니다. 기존 기타비상무이사 이와모토 카즈히사는 2025년 10월 7일 임기만료되었습니다.

나. 사외이사 및 그 변동현황

(단위 : 명)

이사의 수	사외이사 수	사외이사 변동현황		
		선임	해임	중도퇴임
6	2	2	-	-

* 2025년 3월 28일 정기주주총회에서 사외이사 2인(이흥구, 강동석)이 신규선임되었습니다.

사외이사 교육실시 현황

교육일자	교육실시주체	참석 사외이사	불참시 사유	주요 교육내용
2025.03.28	경영지원본부	이흥구, 강동석	-	이사회 활동 및 회사경영 관련 주요사항

다. 중요 의결사항

개최일자	의 안 내 용	가결 여부	이사의 성명						
			사내이사			기타비상무이사		사외이사	
			서형수 (출석률: 100%)	송 의 (출석률: 100%)	한상준 (출석률: 100%)	이와모토 카즈히사 (출석률: 0%) (주1)	야마기시 토오루 (출석률: -%) (주2)	이흥구 (출석률: 100%)	강동석 (출석률: 50%)
찬 반 여부									
'25.02.24 (1차)	1. 금전소비대차계약 변경 합의	가결	찬성	찬성	찬성	불참	미선임	미선임	미선임
'25.03.07 (2차)	1. 제15기 재무제표 승인	가결	찬성	찬성	찬성	불참	미선임	미선임	미선임
	2. 제15기 영업보고서 승인	가결	찬성	찬성	찬성	불참	미선임	미선임	미선임
	3. 자기주식 취득결정	가결	찬성	찬성	찬성	불참	미선임	미선임	미선임
	4. 퇴직자의 주식매수선택권 부여 취소	가결	찬성	찬성	찬성	불참	미선임	미선임	미선임

개최일자	의 안 내 용	가결 여부	이사의 성명						
			사내이사			기타비상무이사		사외이사	
			서형수 (출석률: 100%)	송 의 (출석률: 100%)	한상준 (출석률: 100%)	이와모토 카즈히사 (출석률:0% (주1))	야마기시 토오루 (출석률: -% (주2))	이홍구 (출석률: 100%)	강동석 (출석률: 50%)
			찬 반 여 부						
	5. 제15기 정기주주총회 소집	가결	찬성	찬성	찬성	불참	미선임	미선임	미선임
	6. 전자투표 시행	가결	찬성	찬성	찬성	불참	미선임	미선임	미선임
'25.03.28 (3차)	1. 대표이사 선임	가결	찬성	찬성	찬성	불참	미선임	찬성	불참
'25.08.18 (4차)	1. 임시주주총회 소집	가결	찬성	찬성	찬성	불참	미선임	찬성	찬성
	2. 우ரி사주매수선택권 부여	가결	찬성	찬성	찬성	불참	미선임	찬성	찬성

(주1) 기타비상무이사 이와모토 카즈히사는 2025년 10월 7일 임기만료되었습니다.

(주2) 기타비상무이사 야마기시 토오루는 2025년 10월 1일 임시주주총회에서 선임되었습니다.

라. 이사의 독립성

이사는 주주총회에서 선임하며, 주주총회에서 선임할 이사 후보자는 이사회가 선정하여 주주총회에 제출할 의안으로 확정하고 있습니다.

이사회가 후보자를 선출할 때, 관련 법령과 정관에서 요구하는 자격요건의 충족 여부를 확인하고 있습니다. 사내이사는 상시 관리하는 후보군 중 전문성과 리더십 면에서 가장 적합한 인물을 후보로 선정하고, 기타비상무이사는 해외영업 경험이 많은 전문가를 후보로 선정합니다. 이와 같은 법령·정관상 요건 준수 외에 이사 선출에 대한 독립성 기준을 별도로 운영하고 있지는 않습니다.

이사의 선임에 대하여 관련 법규에 따른 주주제안이 있는 경우 이사회는 적법한 범위 내에서 이를 주주총회에 의안으로 제출할 수 있습니다.

이러한 절차에 따라 선임된 이사는 다음과 같습니다.

(기준일 : 2025.12.31)

직명	성명	임기 (연임여부/횟수)	선임배경	추천인	활동분야 (담당업무)	회사와의 거래	최대주주 또는 주요주주와의 관계
사내이사 (대표이사)	서형수	'25.03 ~ '28.03 (연임/4회)	경영총괄 및 대외 업무를 안정적으로 수행	이사회	경영 및 연구관리 총괄	-	최대주주 본인
사내이사	송 의	'25.03 ~ '28.03 (연임/1회)	회사가 영위하고 있는 사업에 대한 이해력과 경험을 바탕으로 회사의 성장과 발전에 기여	이사회	경영지원 총괄	-	발행회사 임원
사내이사	한상준	'25.03 ~ '28.03 (연임/2회)	국내 영업 총괄 업무 및 대외 협력 업무에 기여	이사회	국내 영업 총괄	-	발행회사 임원
기타비상무이사	아마기시 토 오루(주1)	'25.10 ~ '28.10 (해당없음)	원활한 해외 영업 활동에 기여	이사회	해외 영업 자문	-	발행회사 임원
사외이사	이홍구	'25.03 ~ '28.03 (해당없음)	회사의 중장기적 성장과 지속가능경영에 기여할 것으로 기대	이사회	전사 경영전반에 대한 업무	-	발행회사 임원
사외이사	강동석	'25.03 ~ '28.03 (해당없음)	민첩하고 전략적으로 시장에 대응하고 글로벌 기업으로서 견조한 성장을 거듭하는 데에 도움이 될 것으로 판단	이사회	전사 경영전반에 대한 업무	-	발행회사 임원

(주1) 2025년 10월 1일 임시주주총회를 통해 신규선임되었습니다.

(주1) 기존 기타비상무이사 이와모토 카즈히사는 2025년 10월 7일 임기만료되었습니다.

2. 감사제도에 관한 사항

가. 감사의 인적사항

당사는 1명의 상근감사를 두고 있습니다.

성명	주요경력	선임일	회계·재무전문가 관련		
			해당여부	전문가 유형	관련 경력
이덕근	- 회계법인(삼일, 신우, 선일, 다산, 예지) - 에이치이엠파마 부사장	2025.03.28 (신규선임)	예	1호 유형(회계사)	회계법인(삼일, 신우, 선일, 다산, 예지)

나. 감사의 독립성

당사의 감사는 관련 법령 및 정관에 따라 감사업무를 수행하고 있습니다. 감사는 이사회에 추천을 받아 주주총회의 결의를 통해 선임하고, 당사의 최대주주 또는 주요주주와 감사 활동의 독립성을 저해할 어떠한 관계도 없습니다. 감사는 회계감사를 위해서 재무제표 등 회계 관련 서류 및 회계법인의 감사절차와 감사결과를 검토하고, 필요한 경우에는 회계법인에 대하여 회계에 관한 장부와 관련 서류에 대한 추가 검토를 요청하고 그 결과를 검토합니다. 그리고 감사는 신뢰할 수 있는 회계정보의 작성 및 공시를 위하여 설치한 내부회계관리제도의 운영실태를 내부회계관리자로부터 보고 받고 이를 검토합니다. 또한, 감사는 업무감사를 위하여 이사회 및 기타 중요한 회의에 출석하고 필요할 경우에는 이사로부터 영업에 관한 보고를 받고 중요한 업무에 관한 회사의 보고에 대해 추가검토 및 자료보완을 요청하는 등 적절한 방법을 사용합니다.

성명	임기 (연임여부/횟수)	선임배경	추천인	회사와의 관계	최대주주 또는 주요주주와의 관계	타회사 겸직 현황
이덕근	'25.03 ~ '28.03 (해당없음)	폭넓은 경험과 전문성을 바탕으로 경영전반에 대해 객관적이고 중립적인 시각으로 감사 활동을 수행할 것으로 판단	이사회	해당사항 없음	해당사항 없음	에이치이엠파마 부사장

다. 감사의 주요 활동 내용

활동명	개최일자	의안내용	가결 여부	감사의 성명	
				김영실 (출석률:100%)	이덕근 (출석률:50%)
				참석여부	참석여부
이사회	'25.02.24 (1차)	1. 금전소비대차계약 변경 합의	가결	참석	미선임
		1. 제15기 재무제표 승인	가결	참석	미선임
		2. 제15기 영업보고서 승인	가결	참석	미선임
		3. 자기주식 취득결정	가결	참석	미선임
		4. 퇴직자의 주식매수선택권 부여 취소	가결	참석	미선임

활동명	개최일자	의안내용	가결 여부	감사의 성명	
				김영실 (출석률:100%)	이덕근 (출석률:50%)
				참석 여부	참석 여부
이사회	'25.03.07 (2차)	5. 제15기 정기주주총회 소집	가결	참석	미선임
		6. 전자투표 시행	가결	참석	미선임
		7. 내부회계관리제도 운영실태 보고	-	참석	미선임
		8. 내부회계관리제도 운영실태 평가보고	-	참석	미선임
		9. 감사보고	-	참석	미선임
		10. 내부감시장치에 대한 감사의 의견보고	-	참석	미선임
이사회	'25.03.28 (3차)	1. 대표이사 선임	가결	사임	불참
이사회	'25.08.18 (4차)	1. 임시주주총회 소집	가결	사임	참석
		2. 우리사주매수선택권 부여	가결	사임	참석

라. 감사 교육 실시 현황

교육일자	교육실시주체	주요 교육내용
2025.03.28	경영지원본부	내부회계관리제도와 감사의 역할

마. 감사 지원조직 현황

부서(팀)명	직원수(명)	직위(근속연수)	주요 활동내역
재무관리실	8	실장 등(평균 4년)	<ul style="list-style-type: none"> 내부회계관리제도 운영실태 평가 지원 감사 지원

바. 준법지원인 등 지원조직 현황

당사는 상법 시행령 제39조(준법통제기준 및 준법지원인 제도의 적용범위)에 따라 준법지원인 제도의 적용대상이 아닙니다.

3. 주주총회 등에 관한 사항

가. 투표제도

당사는 보고서제출일 현재 집중투표제와 서면투표제를 도입하지 않았으나, 전자투표제를 도입하고 있습니다. 당사는 주주총회 소집공고 시, 이사회결의를 거쳐 전자적

방법으로 의결권을 행사할 수 있다는 내용을 공고하고 있습니다.

투표제도 현황

(기준일 : 2025년 12월 31일)

투표제도 종류	집중투표제	서면투표제	전자투표제
도입여부	배제	미도입	도입
실시여부	-	-	- 제13기 정기주주총회 - 제15기 정기주주총회 - 제16기 정기주주총회

나. 소수주주권

해당없음

다. 경영권 경쟁

해당없음

라. 의결권 현황

(기준일 : 2025년 12월 31일)

(단위 : 주)

구 분	주식의 종류	주식수	비고
발행주식총수(A)	보통주	53,267,083	-
	우선주	-	-
의결권없는 주식수(B)	보통주	1,336,255	자기주식
	우선주	-	-
정관에 의하여 의결권 행사가 배제된 주식수(C)	보통주	-	-
	우선주	-	-
기타 법률에 의하여 의결권 행사가 제한된 주식수(D)	보통주	-	-
	우선주	-	-
의결권이 부활된 주식수(E)	보통주	-	-
	우선주	-	-
의결권을 행사할 수 있는 주식수	보통주	51,930,828	-

구 분	주식의 종류	주식수	비고
(F = A - B - C - D + E)	우선주	-	-

* 보고서 제출일 현재 상기 자기주식수에는 2026년 2월 11일 당사가 발행한 제3회 교환사채의 교환대상 자기주식 1,050,000주가 포함되어 있습니다. 해당 교환대상 자기주식은 교환사채의 교환권 행사시점에 처분이 확정되며 현재 한국예탁결제원에 예탁되어 있습니다.

* 동 교환사채의 발행 및 자기주식 처분 결정 관련 세부사항은 2026년 2월 13일(최종 정정일) 공시 '주요사항보고서(교환사채권 발행결정)' 및 '주요사항보고서(자기주식 처분 결정)'를 참고하여 주시기 바랍니다.

* 제2회 교환사채는 2026년 2월 3일 전액 조기현금상환되었습니다. 2026년 2월 3일 공시 '교환사채 발행후 만기전 사채 취득'를 참고하시기 바랍니다.

마. 주식사무

정관 제10조 [신주인수권]	① 이 회사의 주주는 신주발행에 있어서 그가 소유한 주식수에 비례하여 신주의 배정을 받을 권리를 가진다. ② 제1항의 규정에 불구하고 다음 각호의 어느 하나에 해당하는 경우에는 주주 외의 자에게 이사회 의 결의로 신주를 배정할 수 있다. 1. 발행주식총수의 100분의 50을 초과하지 않는 범위 내에서 자본시장과 금융투자업에 관한 법률 제165조의6에 따라 일반공모증자 방식으로 신주를 발행하는 경우 2. 상법 제542조의3에 따른 주식매수선택권의 행사로 인하여 신주를 발행하는 경우 3. 발행주식총수의 100분의 20 범위 내에서 우리사주조합원에게 주식을 우선 배정하는 경우 또는 기업공개 전 우리사주 조합원을 대상으로 신주를 발행하는 경우 4. 근로복지기본법 제39조의 규정에 의한 우리사주매수선택권의 행사로 인하여 신주를 발행하는 경우 5. 발행주식총수의 100분의 50을 초과하지 않는 범위 내에서 긴급한 자금조달을 위하여 국내외 금융기관 또는 투자자에게 신주를 발행하는 경우 6. 발행주식총수의 100분의 50을 초과하지 않는 범위 내에서 사업상 중요한 기술도입, 연구개발, 생산, 판매, 자본제휴를 위하여 그 상대방에게 신주를 발행하는 경우 ③ 제2항 각호 중 어느 하나의 방식에 의해 신주를 발행할 경우에는 발행할 주식의 종류와 수 및 발행가격 등은 이사회 의 결의로 정한다. ④ 주주가 신주인수권을 포기 또는 상실하거나 신주배정에서 단주가 발생하는 경우에 그 처리방법은 이사회 의 결의로 정한다		
결 산 일	12월 31일	정기주주총회	매사업연도 종료 후 3월 이내
주주명부폐쇄기준일	12월 31일		
명의개서대리인	국민은행 증권대행사업부		
주주의 특전	없음	공고게재 홈페이지 주소 (공고게재신문)	http://www.rsupport.com (한국경제신문)

바. 주주총회 의사록 요약

주총일자	안 건	결의내용
임시 주주총회	1. 기타비상무이사 일본국인 야마기시 토오루 선임의 건	가결

주총일자	안 건	결의내용
(2025.10.01)	2. 자본준비금 감소의 건	가결
제15기 정기 주주총회 (2025.03.28)	1. 제15기 재무제표 승인의 건	가결
	2. 이사 선임의 건 2-1호 : 사내이사 서형수 선임의 건 2-2호 : 사내이사 송 의 선임의 건 2-3호 : 사내이사 한상준 선임의 건 2-4호 : 사외이사 이홍구 선임의 건 2-5호 : 사외이사 강동석 선임의 건	가결 가결 가결 가결 가결
	3. 상근감사 이덕근 선임의 건	가결
	4. 이사 보수한도 승인의 건	가결
	5. 감사 보수한도 승인의 건	가결
	6. 주식매수선택권 부여의 건	가결
	제14기 정기 주주총회 (2024.03.29)	1. 제14기 재무제표 승인의 건
2. 이사 보수한도 승인의 건	가결	
3. 감사 보수한도 승인의 건	가결	
제13기 정기 주주총회 (2023.03.24)	1. 제13기 재무제표 승인의 건	가결
	2. 감사 김영실 선임의 건	가결
	3. 이사 보수한도 승인의 건	가결
	4. 감사 보수한도 승인의 건	가결

VII. 주주에 관한 사항

가. 최대주주 및 그 특수관계인의 주식소유 현황

(기준일: 2025년 12월 31일)

(단위: 주, %)

성명	관계	주식의 종류	소유주식수 및 지분율				비고
			기 초		기 말		
			주식수	지분율	주식수	지분율	
서형수	최대주주	보통주	13,851,953	26.00	13,851,953	26.00	-
송 의	발행회사 임원	보통주	64,735	0.12	64,735	0.12	-
계		보통주	13,916,688	26.12	13,916,688	26.12	-
		우선주	-	-	-	-	-

나. 최대주주의 주요경력 및 개요

최대주주 성명	주요경력		
	기간	경력사항	겸임현황
서형수	2003.03 ~ 현재	<ul style="list-style-type: none"> · 경남정보대 전자계산학과 · 화창정보통신 · 하우리 · 현) 알서포트(주) 대표이사 	RSUPPORT KK [일본 종속회사] 대표이사

* 상기 주요경력기간은 합병 소멸회사의 경력을 포함하였습니다.

다. 최대주주의 변동내역

해당 없음

라. 주식 소유현황

(기준일: 2025년 12월 31일)

(단위: 주)

구분	주주명	소유주식수	지분율(%)	비고
5% 이상 주주	서형수	13,851,953	26.00	-
	NTT DOCOMO, INC.	8,220,352	15.43	-
	박해선	4,523,000	8.49	-
우리사주조합		47,735	0.09	-

소액주주현황

(기준일 : 2025년 12월 31일)

(단위 : 주)

구 분	주주			소유주식			비 고
	소액 주주수	전체 주주수	비율 (%)	소액 주식수	총발행 주식수	비율 (%)	
소액주주	32,457	32,463	99.98	25,192,714	53,267,083	47.30	-

마. 주가 및 주식거래 실적

(단위 : 원, 주)

주식의 종류		'25. 7월	'25. 8월	'25. 9월	'25. 10월	'25. 11월	'25. 12월
보통주	최고	3,140	3,005	3,060	2,930	2,720	2,625
	최저	3,000	2,890	2,860	2,700	2,535	2,420
월간거래량		2,303,440	1,152,003	3,174,878	1,525,580	1,285,604	1,353,989

* 월별 최고, 최저 주가는 종가 기준입니다.

VIII. 임원 및 직원 등에 관한 사항

1. 임원 및 직원 등의 현황

가. 임원 현황

(기준일: 2025년 12월 31일)

(단위: 주)

성명	성별	출생년월	직위	등기임원 여부	상근 여부	담당 업무	주요경력	소유주식수		최대주주와의 관계	재직기간	임기 만료일
								의결권 있는 주식	의결권 없는 주식			
서형수	남	1970.05	대표이사	사내이사	상근	전사 총괄	·경남정보대 전자계산학과 ·화창정보통신 ·하우리	13,851,953	-	본인	23년	2028.03.28
송 의	남	1969.09	부사장	사내이사	상근	경영지원 총괄	·전북대 정보통신공학부 ·한국전산원 ·하우리	64,735	-	발행회사 임원	19년	2028.03.28
한상준	남	1972.06	부사장	사내이사	상근	국내영업 총괄	·성균관대 생물기전공학과 ·스펙트라 ·신도리코	-	-	발행회사 임원	17년	2028.03.28
야마기시 토오루 (주1)	남	1976.05	이사	기타비상무이사	비상근	해외영업	·도쿄대학교 법학부 졸업 ·UC버클리 MBA 수료 ·NTT도코모 도야마 지점장 ·도코모CS 수도권본부 영업지원사업부장 ·현) NTT도코모 애프터마켓서비스 부장	-	-	발행회사 임원	1년	2028.10.01
이흥구	남	1957.01	이사	사외이사	비상근	경영전반	·한양대 전자공학 학사 ·연세대 경영대학원 석사 ·가천대 경영대학원 박사 ·HP 한국지사장 ·한글과컴퓨터 대표이사 ·소프트웨어산업협회 회장 ·수산아이앤티 대표이사	-	-	발행회사 임원	1년	2028.03.28
강동석	남	1964.04	이사	사외이사	비상근	경영전반	·경북대 전자공학 학사, 석사 ·성균관대 컴퓨터공학 박사 ·한국지능정보사회진흥원 국가정보화사업단장 ·행정안전부 국가정보자원관리원장 ·서울벤처대학원대학교 연구교수	-	-	발행회사 임원	1년	2028.03.28

성명	성별	출생년월	직위	등기임원 여부	상근 여부	담당 업무	주요경력	소유주식수		최대주주와의 관계	재직기간	임기 만료일
								의결권 있는 주식	의결권 없는 주식			
							· 현) 중앙대 연구교수(클라우드연구소장) · 현) 마음씨 사외이사					
이덕근	남	1965.09	감사	감사	상근	감사	· 연세대 경영학 학사 · 연세대 회계학 석사 · 다산회계법인 전무 · 예지회계법인 전무 · 현) 에이치이엠피마 부사장	-	-	발행회사 임원	1년	2028.03.28

* 상기 재직기간은 합병 소멸회사의 재직기간을 포함하였습니다.

* 당사는 미등기임원을 두고 있지 않습니다.

(주1) 2025년 10월 1일 임시주주총회를 통해 신규선임되었습니다. 기존 기타비상무 이사 이와모토 카즈히사는 2025년 10월 7일 임기만료되었습니다.

나. 직원 등 현황

(1) 직원 등 현황

(기준일 : 2025년 12월 31일)

(단위 : 백만원)

직원										소속 외 근로자			비고
사업부문	성별	직원 수					평균 근속연수	연간급여 총액	1인평균 급여액	남	여	계	
		기간의 정함이 없는 근로자		기간제 근로자		합 계							
		전체	(단시간 근로자)	전체	(단시간 근로자)								
소프트웨어 개발 및 공급	남	208	-	-	-	208	6.74	14,993	70				-
소프트웨어 개발 및 공급	여	94	2	-	-	96	5.24	5,128	53	-	-	-	-
합 계		302	2	-	-	304	6.05	20,121	65				-

* 별도기준, 휴직자 포함, 등기임원 제외입니다.

(2) 육아지원제도 사용 현황

(단위 : 명)

구분	당기 (제16기)	전기 (제15기)	전전기 (제14기)
육아휴직 사용자수(남)	4	1	2
육아휴직 사용자수(여)	7	7	6
육아휴직 사용자수(전체)	11	8	8
육아휴직 사용률(남)	11.0%	3.0%	5.0%
육아휴직 사용률(여)	63.0%	58.0%	50.0%
육아휴직 사용률(전체)	24.0%	17.0%	15.0%
육아휴직 복귀 후 12개월 이상 근속자(남)	1	1	1
육아휴직 복귀 후 12개월 이상 근속자(여)	4	-	4
육아휴직 복귀 후 12개월 이상 근속자(전체)	5	1	5
육아기 단축근무제 사용자 수	0	-	-
배우자 출산휴가 사용자 수	7	4	5

* 육아휴직 사용률 = (육아휴직 사용 근로자수 / 육아휴직 대상 근로자수)

(3) 유연근무제도 사용 현황

(단위 : 명)

구분	당기 (제16기)	전기 (제15기)	전전기 (제14기)
유연근무제 활용 여부	○	○	○
시차출퇴근제 사용자 수	302	267	275
선택근무제 사용자 수	302	267	275
원격근무제(재택근무 포함) 사용자 수	42	14	176

(4) 미등기임원 보수 현황

(기준일 : 2025년 12월 31일)

(단위 : 백만원)

구분	인원수	연간급여 총액	1인평균 급여액	비고
미등기임원	-	-	-	-

* 당사는 미등기임원을 두고 있지 않습니다.

2. 임원의 보수 등

<이사·감사 전체의 보수현황>

1. 주주총회 승인금액

(단위 : 백만원)

구분	인원수	주주총회 승인금액	비고
이사보수한도	6	2,300	-
감사보수한도	1	100	-

2. 보수지급금액

2-1. 이사·감사 전체

(단위 : 백만원)

인원수	보수총액	1인당 평균보수액	비고
8	896	112	-

* 퇴직 이사, 감사 포함

2-2. 유형별

(단위 : 백만원)

구분	인원수	보수총액	1인당 평균보수액	비고
등기이사 (사외이사, 감사위원회 위원 제외)	5	838	168	-
사외이사 (감사위원회 위원 제외)	2	36	18	-
감사위원회 위원	-	-	-	-
감사	2	22	11	-

* 퇴직 이사, 감사 포함

<보수지급금액 5억원 이상인 이사·감사의 개인별 보수현황>

1. 개인별 보수지급금액

(단위 : 백만원)

이름	직위	보수총액	보수총액에 포함되지 않는 보수
서형수	대표이사	500	-

2. 산정기준 및 방법

(단위 : 백만원)

이름	보수의 종류		총액	산정기준 및 방법
서형수	근로소득	급여	500	임원보수규정에 따라 직책(대표이사), 직위(대표이사), 리더십, 전문성, 회사기여도 등을 종합적으로 반영하여 1월부터 12월까지 매월 42백만원을 지급
		상여	-	-
		주식매수선택권 행사이익	-	-
		기타 근로소득	-	-
	퇴직소득		-	-
	기타소득		-	-

<보수지급금액 5억원 이상 중 상위 5명의 개인별 보수현황>

1. 개인별 보수지급금액

(단위 : 백만원)

이름	직위	보수총액	보수총액에 포함되지 않는 보수
서형수	대표이사	500	-

2. 산정기준 및 방법

(단위 : 백만원)

이름	보수의 종류		총액	산정기준 및 방법
서형수	근로소득	급여	500	임원보수규정에 따라 직책(대표이사), 직위(대표이사), 리더십, 전문성, 회사기 여도 등을 종합적으로 반영하여 1월부터 12월까지 매월 42백만원을 지급
		상여	-	-
		주식매수선택권 행사이익	-	-
		기타 근로소득	-	-
	퇴직소득		-	-
	기타소득		-	-

<주식매수선택권의 부여 및 행사현황>

<표1>

(단위 : 백만원)

구분	부여받은 인원수	주식매수선택권의 공정가치 총액	비고
등기이사 (사외이사, 감사위원회 위원 제외)	2	11	-
사외이사 (감사위원회 위원 제외)	-	-	-

구분	부여받은 인원수	주식매수선택권의 공정가치 총액	비고
감사위원회 위원 또는 감사	-	-	-
업무집행지시자 등	-	-	-
계	2	11	-

<표 2>

(기준일 : 2025년 12월 31일)

(단위 : 원, 주)

부여 받은자	관계	부여일	부여방법	주식의 종류	최초 부여 수량	당기변동수량		총변동수량		기말 미행사수량	행사기간	행사 가격	의무 보유 여부	의무 보유 기간
						행사	취소	행사	취소					
송 의	등기임원	2021.11.24	신주교부, 자기주식 교부, 차액보상	보통주	12,000	-	-	-	-	12,000	2023.11.24~2026.11.23	7,646	X	-
한상준	등기임원	2021.11.24	신주교부, 자기주식 교부, 차액보상	보통주	10,000	-	-	-	-	10,000	2023.11.24~2026.11.23	7,646	X	-
OOO 등 158명	직원	2021.11.24	신주교부, 자기주식 교부, 차액보상	보통주	637,870	-	16,970	-	164,440	473,430	2023.11.24~2026.11.23	7,646	X	-
OOO 등 5명	계열회사 직원	2021.11.24	신주교부, 자기주식 교부, 차액보상	보통주	47,000	-	-	-	-	47,000	2023.11.24~2026.11.23	7,646	X	-
송 의	등기임원	2025.03.28	신주교부, 자기주식 교부, 차액보상	보통주	20,000	-	-	-	-	20,000	2027.03.28~2030.03.27	2,888	X	-
한상준	등기임원	2025.03.28	신주교부, 자기주식 교부, 차액보상	보통주	15,000	-	-	-	-	15,000	2027.03.28~2030.03.27	2,888	X	-

* 공시서류작성기준일(2025년 12월 31일) 현재 총가는 2,430원입니다.

* 취소수량은 중도퇴직에 따른 취소입니다.

IX. 계열회사 등에 관한 사항

가. 계열회사 현황(요약)

(기준일 : 2025년 12월 31일)

(단위 : 사)

기업집단의 명칭	계열회사의 수		
	상장	비상장	계
-	-	2	2

※상세 현황은 '상세표-2. 계열회사 현황(상세)' 참조

나. 계열회사 등의 현황

(1) RSUPPORT K.K. : 2013년 설립했으며, 당사가 지분의 99%를 소유하고 있습니다.

(2) RSUPPORT (CHINA) TECHNOLOGIES Co., Ltd. : 2009년에 설립했으며, 당사가 지분 100%를 소유하고 있습니다.

다. 계통도

(기준일 : 2025.12.31)



계통도

라. 회사와 계열회사 간 임원 겸직 현황

(기준일 : 2025.12.31)

겸직자		계열회사 겸직현황		
성명	직위	기업명	직위	상근 여부
서형수	대표이사	RSUPPORT K.K	대표이사	비상근

마. 타법인출자 현황(요약)

(기준일 : 2025년 12월 31일)

(단위 : 백만원)

출자 목적	출자회사수			총 출자금액			
	상장	비상장	계	기초 장부 가액	증가(감소)		기말 장부 가액
					취득 (처분)	평가 손익	
경영참여	-	2	2	505	-	-	505
일반투자	-	-	-	-	-	-	-
단순투자	-	3	3	1,104	-	-367	737
계	-	5	5	1,609	-	-367	1,242

※상세 현황은 '상세표-3. 타법인출자 현황(상세)' 참조

X. 대주주 등과의 거래내용

(1) 당기말 현재 당사와 특수관계에 있는 회사의 내역은 다음과 같습니다.

특수관계구분	회사명
종속기업	RSUPPORT (CHINA) TECHNOLOGIES Co., Ltd., RSUPPORT K.K
관계기업	위너스자산운용(주), Orangeone corporation
기타	NIT DoCoMo Inc.,

(2) 당기와 전기 중 특수관계자와의 영업수익 및 기타거래 내역은 다음과 같습니다.

(단위: 원)				
특수관계구분	회사명	과목	당기	전기
종속기업	RSUPPORT K.K	영업수익	21,264,051,503	19,363,068,641
		영업비용	181,140,185	-
		금융수익	4,884,440	24,422,200
		금융비용	79,881,386	102,914,572
관계기업	위너스자산운용(주)	영업수익	120,000	180,000

(3) 당기말과 전기말 현재 특수관계자에 대한 채권·채무내역은 다음과 같습니다.

(단위: 원)				
특수관계구분	회사명	과목	당기	전기
종속기업	RSUPPORT K.K	매출채권(*)	2,226,865,603	3,005,922,840
		선급비용	-	4,884,440
		미지급금	-	1,341,039
		금융보증부채	-	4,884,440
		미지급비용	55,570,663	78,492,372
		외화장기차입금	7,341,040,000	7,491,840,000

(*) 당기말과 전기말 현재 대손충당금 13,079천원 및 31,608천원을 계상하고 있습니다.

(4) 당기와 전기 중 특수관계자와의 자금거래내역은 다음과 같습니다.

① 당기

(단위: 원)							
특수관계구분	회사명	과목	기초	차입	환산	대체	당기말
종속기업	RSUPPORT KK	단기차입금	-	-	-	-	-
		외화장기차입금	7,491,840,000	-	(150,800,000)	-	7,341,040,000

② 전기

(단위: 원)							
특수관계구분	회사명	과목	기초	차입	환산	대체	당기말
종속기업	RSUPPORT KK	단기차입금	-	7,077,840,000	414,000,000	(7,491,840,000)	-
		외화장기차입금	-	-	-	7,491,840,000	7,491,840,000

(5) 특수관계자 관련된 기재내용

당사는 위너스자산운용(주)에서 발행 및 운용하는 위너스 크루즈 사모투자신탁을 당기손익-공정가치측정금융자산(장부가액: 0원)으로 보유하고 있습니다.

(6) 주요 경영진에 대한 보상

당기와 전기 중 당사의 주요 경영진(등기임원)에 대한 보상은 다음과 같습니다.

(단위: 원)		
구분	당기	전기
급여	838,336,400	808,538,182
퇴직급여	217,667,440	206,865,337
주식보상비용	11,114,041	-
합계	1,067,117,881	1,015,403,519

XI. 그 밖에 투자자 보호를 위하여 필요한 사항

1. 공시내용 진행 및 변경사항

단일판매, 공급계약 진행상황

(기준일 : 2025.12.31)

(단위 : 원)

신고일자	계약내역	계약금액총액	판매, 공급금액		대금수령금액	
			당기	누적	당기	누적
2023.02.28	[첨부 1] 참조	3,739,472,850	-	3,739,472,850	-	3,739,472,850
2024.03.06	[첨부 2] 참조	4,640,218,125	-	4,640,218,125	-	4,640,218,125
2025.03.26	[첨부 3] 참조	3,842,988,755	3,526,618,407	3,526,618,407	3,526,618,407	3,526,618,407

[첨부 1]

[2023.02.28] 단일판매 · 공급계약 체결(자율공시)

1. 판매 · 공급계약 내용		클라우드 서비스 공급 및 운영 위탁 계약
2. 계약내역	조건부 계약여부	미해당
	확정 계약금액	3,739,472,850
	조건부 계약금액	-
	계약금액 총액(원)	3,739,472,850
	최근 매출액(원)	52,469,273,022
	매출액 대비(%)	7.13
3. 계약상대방		RSUPPORT K.K.(JAPAN)
-최근 매출액(원)		31,608,080,943
-주요사업		소프트웨어 개발 및 공급
-회사와의 관계		종속회사
-회사와 최근 3년간 동종계약 이행여부		미해당
4. 판매 · 공급지역		일본
5. 계약기간	시작일	2023-02-27
	종료일	2024-02-26
6. 주요 계약조건		당사는 계약상대방에게 계약서에 따라 일정하게 정해진 금액의 INVOICE를 매월 발행 및 청구하며, 계약상대방은 청구일로부터 30일 이내에 엔화로 지급함
자체생산		해당

7. 판매·공급방식	외주생산	미해당
	기타	-
8. 계약(수주)일자	2023-02-27	
9. 기타 투자판단에 참고할 사항		
<p>(1) 본 계약은 "알서포트 주식회사"가 종속회사인 일본국 법인 "RSUPPORT K.K.(JAPAN)"의 요청에 따라 당 서비스의 최종 고객(이용자)인 "NTT DOCOMO"에 "NTT DOCOMO 온라인 접객 클라우드 서비스"를 제공하고, 이를 위한 해당 클라우드 서비스 및 서버를 제공, 운영함에 필요한 상호 권리와 의무, 기타 제반 사항을 정하기 위한 계약입니다.</p> <p>(2) 상기 계약금액은 계약일(2023.2.27.)의 서울외국환중개 고시 매매기준율인 9.5369(KRW/JPY)을 적용하여 원화로 환산한 금액으로, 부가세는 제외입니다. 향후 환율변동에 따라 당사가 매출인식하는 원화금액은 변동될 수 있습니다.</p> <p>(3) 상기 당사의 최근매출액은 2021년 결산 연결기준입니다.</p> <p>(4) 상기 계약상대방의 최근매출액은 2021년 결산 개별기준으로, 서울외국환중개 고시 2021년 평균환율 10.4145(KRW/JPY)를 적용하여 원화로 환산한 금액입니다.</p> <p>(5) 상기 계약상대방인 일본국 법인 "RSUPPORT K.K.(JAPAN)"은 당사의 종속회사(당사 지분을 99.0%)입니다.</p> <p>(6) 당사가 공급하는 클라우드 서비스의 최종 고객(이용자)인 일본국 법인 "NTT DOCOMO"는 당사의 주요주주(당사에 대한 지분을 15.43%)입니다.</p> <p>(7) 양사의 서면합의에 의해 본 계약은 변경 또는 수정할 수 있습니다.</p> <p>(8) 본 계약은 당사와 당사의 종속회사와의 계약으로, 당사의 2023년 연결재무제표 매출액에는 영향을 끼치지 않습니다.</p>		
※ 관련공시	-	

[첨부 2]

[2024.03.06] 단일판매·공급계약 체결(자율공시)

1. 판매·공급계약 내용	클라우드 서비스 공급 및 운영 위탁 계약	
2. 계약내역	조건부 계약여부	미해당
	확정 계약금액	4,640,218,125
	조건부 계약금액	-
	계약금액 총액(원)	4,640,218,125
	최근 매출액(원)	48,599,235,514

	매출액 대비(%)	9.55
3. 계약상대방		RSUPPORT K.K.(JAPAN)
-최근 매출액(원)		28,642,847,931
-주요사업		소프트웨어 개발 및 공급
-회사와의 관계		종속회사
-회사와 최근 3년간 동종계약 이행여부		해당
4. 판매·공급지역		일본
5. 계약기간	시작일	2024-02-27
	종료일	2025-02-26
6. 주요 계약조건		-
7. 판매·공급방식	자체생산	해당
	외주생산	미해당
	기타	-
8. 계약(수주)일자		2024-03-06
9. 기타 투자판단에 참고할 사항		
<p>(1) 본 계약은 "알서포트 주식회사"가 종속회사인 일본국 법인 "RSUPPORT K.K.(JAPAN)"의 요청에 따라 당 서비스의 최종 고객(이용자)인 "NTT DOCOMO"에 "NTT DOCOMO 온라인 접객 클라우드 서비스"를 제공하고, 이를 위한 해당 클라우드 서비스 및 서버를 제공, 운영함에 필요한 상호 권리와 의무, 기타 제반 사항을 정하기 위한 계약입니다.</p> <p>(2) 상기 계약금액은 계약일(2024.3.6.)의 서울외국환중개 고시 매매기준율인 8.8957(KRW/JPY)을 적용하여 원화로 환산한 금액으로, 부가세는 제외입니다. 향후 환율변동에 따라 당사가 매출인식하는 원화금액은 변동될 수 있습니다.</p> <p>(3) 상기 당사의 최근매출액은 2022년 결산 연결기준입니다.</p> <p>(4) 상기 계약상대방의 최근매출액은 2022년 결산 개별기준으로, 서울외국환중개 고시 2022년 평균환율 9.8344(KRW/JPY)를 적용하여 원화로 환산한 금액입니다.</p> <p>(5) 상기 계약상대방인 일본국 법인 "RSUPPORT K.K.(JAPAN)"은 당사의 종속회사(당사 지분을 99.0%)입니다.</p> <p>(6) 당사가 공급하는 클라우드 서비스의 최종 고객(이용자)인 일본국 법인 "NTT DOCOMO"는 당사의 주요주주(당사에 대한 지분을 15.43%)입니다.</p> <p>(7) 양사의 서면합의에 의해 본 계약은 변경 또는 수정할 수 있습니다.</p> <p>(8) 본 계약은 당사와 당사의 종속회사와의 계약으로, 당사의 연결재무제표 매출액에는</p>		

영향을 끼치지 않습니다.	
※ 관련공시	-

[첨부 3]

[2025.03.26] 단일판매 · 공급계약 체결(자율공시)

1. 판매 · 공급계약 내용		클라우드 서비스 공급 및 운영 위탁 계약
2. 계약내역	조건부 계약여부	미해당
	확정 계약금액	3,842,988,755
	조건부 계약금액	-
	계약금액 총액(원)	3,842,988,755
	최근 매출액(원)	50,411,451,721
	매출액 대비(%)	7.62
3. 계약상대방		RSUPPORT K.K.(JAPAN)
- 최근 매출액(원)		29,663,795,182
- 주요사업		소프트웨어 개발 및 공급
- 회사와의 관계		종속회사
- 회사와 최근 3년간 동종계약 이행여부		해당
4. 판매 · 공급지역		일본
5. 계약기간	시작일	2025-04-01
	종료일	2026-03-31
6. 주요 계약조건	계약금 · 선금금 유무	무
	대금지급 조건 등	총 392,105,700엔(세금별도)을 2025년 4월부터 2026년 3월까지 나누어 매월 Invoice를 발행하여 청구하며 RSUPPORT K.K.(JAPAN)는 청구일로부터 60일 이내에 알서포트가 지정한 계좌에 엔화로 송금한다.
7. 판매 · 공급방식	자체생산	해당
	외주생산	미해당
	기타	-
8. 계약(수주)일자		2025-03-26

9. 기타 투자판단에 참고할 사항

(1) 본 계약은 "알서포트 주식회사"가 종속회사인 일본국 법인 "RSUPPORT K.K.(JAPAN)"의 요청에 따라 당 서비스의 최종 고객(이용자)인 "NTT DOCOMO"에 "NTT DOCOMO 온라인 접객 클라우드 서비스"를 제공하고, 이를 위한 해당 클라우드 서비스 및 서버를 제공, 운영함에 필요한 상호 권리와 의무, 기타 제반 사항을 정하기 위한 계약입니다.

(2) 상기 계약금액은 계약일(2025.3.26.)의 서울외국환중개 고시 매매기준율인 9.8009(KRW/JPY)을 적용하여 원화로 환산한 금액으로, 부가세는 제외입니다. 향후 환율변동에 따라 당사가 매출인식하는 원화금액은 변동될 수 있습니다.

(3) 상기 당사의 최근매출액은 2023년 결산 연결기준입니다.

(4) 상기 계약상대방의 최근매출액은 2023년 결산 개별기준으로, 서울외국환중개 고시 2023년 평균환율 9.3124(KRW/JPY)를 적용하여 원화로 환산한 금액입니다.

(5) 상기 계약상대방인 일본국 법인 "RSUPPORT K.K.(JAPAN)"은 당사의 종속회사(당사 지분을 99.0%)입니다.

(6) 당사가 공급하는 클라우드 서비스의 최종 고객(이용자)인 일본국 법인 "NTT DOCOMO"는 당사의 주요주주(당사에 대한 지분을 15.43%)입니다.

(7) 양사의 서면합의에 의해 본 계약은 변경 또는 수정할 수 있습니다.

(8) 본 계약은 당사와 당사의 종속회사와의 계약으로, 당사의 연결재무제표 매출액에는 영향을 끼치지 않습니다.

※ 관련공시	2024-03-06 단일판매 · 공급계약체결(자율공시) 2023-02-28 단일판매 · 공급계약체결(자율공시)
--------	--

2. 우발부채 등에 관한 사항

가. 중요한 소송사건 등

(1) 타인으로부터 받은 지급보증

당기말 현재 연결실체가 타인으로부터 지급보증을 제공받고 있는 내역은 다음과 같

습니다.

(단위: 원)		
보증제공자	보증내용	보증금액
서울보증보험	계약이행보증	832,295,060

(2) 계류중인 소송사건

당기말 현재 연결실체가 계류중인 소송사건은 다음과 같습니다.

(단위: 원)				
계류법원	피고	사건내용(*3)	소송가액	진행상황
서울중앙지방법원	케이비증권(주)	손해배상(기) 청구의 소	16,148,821,629	(*1)
서울중앙지방법원	알서포트(주)	매매대금 반환	33,000,000	(*2)

(*1) 지배회사가 원고로 계류중인 사건이었으나, 대법원의 파기환송 이후 2025년 10월 30일 서울고등법원의 파기환송심 패소로 인하여 확정 종결되었습니다.

(*2) 당기말 현재 지배회사가 피고로 계류중인 사건으로, 지배회사는 매매대금 잔금 77,000천원의 반환을 청구하는 반소가 진행 중입니다.

(*3) 지배회사는 상기 소송사건의 결과 및 자원의 유출금액과 시기에 대하여 합리적인 예측이 불가능하여, 보고기간 말 현재 해당 소송의 결과가 연결실체의 연결재무제표에 미치는 영향을 예측할 수 없습니다.

3. 제재 등과 관련된 사항

해당없음

4. 작성기준일 이후 발생한 주요사항 등 기타사항

가. 작성기준일 이후 발생한 주요사항

지배회사는 2026년 2월 2일 이사회 결의를 통해 제2회차 무기명 무이권부 무보증 사모 교환사채 3,688,000천원을 2026년 2월 3일 조기상환하였으며, 2026년 2월 3일 이사회 결의를 통해 제3회차 무기명 무이권부 무보증 사모 교환사채 3,003,000천원을 2026년 2월 11일 신규 발행하였습니다.

2026년 2월 3일 공시 '교환사채 발행후 만기전 사채 취득'과 2026년 2월 13일(최종

정정일) 공시 '주요사항보고서(교환사채권발행결정)'를 참고하시기 바랍니다.

나. 중소기업 등 기준검토표

* 해당쪽의 작성방법을 읽고 작성해 주셔야 합니다.

사업 연도	2025.01.01 - 2025.12.31	중소기업 등 기준검토표	법인명	알서포트(주)
			사업자등록번호	114-86-82265

구분	①요건	②검토내용	③적합 여부	④적정 여부																											
사 업 요 건	① 「조세특례제한법 시행령」 제29조제3항에 따른 소비성 서비스를 주된 사업으로 영위하지 아니할 것 ② 부종산전대입을 주된 사업으로 영위하지 아니할 것 ③ 「법인세법」 제6(3)조의항에 따른 상신타회인대상 소규모 법인에 해당하지 아니할 것 ※ ②, ③은 2025.0.0. 이후 가시하는 사업연도분부터 적용	<table border="1"> <tr> <th>구분</th> <th>기준비율코드</th> <th>사업수입금액</th> </tr> <tr> <td>입태별</td> <td></td> <td></td> </tr> <tr> <td>(01)</td> <td>(04)</td> <td>(07)</td> </tr> <tr> <td>(정보통신업)업</td> <td>722000</td> <td>43,135,541,713</td> </tr> <tr> <td>(02)</td> <td>(05)</td> <td>(08)</td> </tr> <tr> <td>()업</td> <td></td> <td></td> </tr> <tr> <td>(03)</td> <td>(06)</td> <td>(09)</td> </tr> <tr> <td>그밖의 사업</td> <td></td> <td></td> </tr> <tr> <td>계</td> <td></td> <td>43,135,541,713</td> </tr> </table>	구분	기준비율코드	사업수입금액	입태별			(01)	(04)	(07)	(정보통신업)업	722000	43,135,541,713	(02)	(05)	(08)	()업			(03)	(06)	(09)	그밖의 사업			계		43,135,541,713	(17) 적합 (Y)	(26)
		구분	기준비율코드	사업수입금액																											
		입태별																													
		(01)	(04)	(07)																											
(정보통신업)업	722000	43,135,541,713																													
(02)	(05)	(08)																													
()업																															
(03)	(06)	(09)																													
그밖의 사업																															
계		43,135,541,713																													
중 규 모 요 건	○어태요건 ①, ②를 동시에 충족할 것 ① 매출액이 업종별로 「중소기업기본법 시행령」 별표 1의 규모기준 「평균 매출액등」은 '매출액' 으로부터 이내일 것 ② 종업원도 - 자산총액 5천억원 미만	가. 매출액 - 당 회사 (10) (421.6 억원) - 「중소기업기본법 시행령」 별표 1의 규모기준 (11) (800 억원) 이하 나. 자산총액 (12) (394.2 억원)	(18) 적합 (Y)	적 (Y)																											
		나. 종업원도 - 자산총액 5천억원 미만	부적합 (N)	부적합 (N)																											
종 업 성 요 건	「조세특례제한법 시행령」 제29조제3항에 해당하지 않는 기업일 것	* 「중소기업의 공정거래에 관한 법률」 제11조제1항에 따른 중소기업인정요건에 해당하는 회사 또는 같은 법 제33조에 따른 중소기업인정요건의 관련 계열회사로 인입 - 통지된 것으로 보는 회사에 해당하지 않을 것 * 자산총액 5천억원 이상이 아닌이 주주들의 30퍼센트 이상을 직 - 간접적으로 소유한 권유로서 제외종지자인 기업이어야 할 것 * 「중소기업기본법 시행령」 제29조제3항에 따른 관련기업에 속하는 기업으로서 같은 영 제7조제4에 따라 산정할 매출액이 「조세특례제한법 시행령」 제29조제3항에 해당 하지 않는 중소기업 기준(영의①기준) 이내일 것	(19) 적합 (Y)	부 (N)																											
유 예 기 간	「조세특례제한법 시행령」 제29조제3항 및 제5항에 따른 유예기간에 있는 기업일 것	① 중소기업이 규모의 확대 등으로 영의 기준을 초과하는 경우 최초 그 사유가 발생한 사업연도의 그 다음 3개 (2024년 11월 12일) 속하는 사업연도에 최초로 사유가 발생한 권유부터는 영의 「지분시장과 권유투자자에 관한 법률」 제 4조 제 2항 제 2호 또는 코스닥시장에 상장되어 있는 경우에는 7개) 사업연도까지 중소기업으로 보고 그 후에는 매년마다 판단 ② 「중소기업기본법 시행령」 제29조제3항에 별표 1 및 별표 2의 개정으로 중소기업에 해당하지 아니하게 되는 때에는 그 사유가 발생한 날이 속하는 사업연도와 그 다음 3개 사업연도까지 중소기업으로 봄 ○사유발생 연도 (13) (년)	(20) 적합 (Y)	부 (N)																											
소 기 업	※사업요건 및 독립성요건을 충족할 것	중소기업 영종(영) 을 주된사업으로 병위하고, 독립성요건(영) 을 충족하는지 여부	(21) 적합 (Y) (N)	(27) 적 (Y)																											
	※자산총액이 5천억원 미만으로서, 매출액이 업종별로 「중소기업기본법 시행령」 별표 3의 규모기준 「평균매출액등」은 '매출액' 으로부터 이내일 것	○ 매출액 - 당 회사 (14) (421.6 억원) - 「중소기업기본법 시행령」 별표 3의 규모기준 (15) (50.0 억원) 이하	(22) 적합 (Y) (N)	부 (N)																											

210mmX297mm(백상지80g/㎡ 또는 종필지80g/㎡)

구분	①요건	②검토내용	③적합 여부	④적정 여부							
중 견 기 업	※ 「조세특례제한법」, 중소기업업종을 주된 사업으로 영위할 것	중소기업이 아니고 중소기업업종 비율 주된사업으로 영위하는지 여부	(23) (Y) (N)	(28)							
	※ 소유의 경영의 실질적인 독립성이 「중견기업 성장촉진 및 안정적 강화에 관한 특별법 시행령」, 제2조제4항제1호에 적합할 것	<ul style="list-style-type: none"> 「복합규제 및 공정거래에 관한 법률」 제31조제1항에 따른 상호출자제한기업집단에 속하는 회사에 해당하지 않을 것 「복합규제 및 공정거래에 관한 법률 시행령」 제38조제2항에 따른 상호출자제한기업집단지정기준인 자산총액 이상인 법인인 주주들의 30% 이상을 적·간접적으로 소유한 경우로서 최대 출자자의 지분이 20% 미만인 것 (「중견기업 성장촉진 및 안정적 강화에 관한 특별법 시행령」 제2조제3항에 해당하는 기업은 제외) 	(24) (Y) (N)	적 (Y)							
	※ 직전 3년 평균 매출액이 다음의 중견기업 대상 세액공제 요건을 충족할 것 ① 중소기업 등 투자세액공제(구 조세특례제한법, 제5조제1항(2020. 12. 29. 법률 제 1775호로 개정되기 전의 것)): 1천5백만원 미만 신규성장 중견기업에 한함 ② 연구·개발개발에 대한 세액공제 「조세특례 제한법」 제10조제1항제 호기항목: 5천억원 미만 ③ 기타중견기업 대상 세액공제: 3천억원 미만	직전3년 과세연도 매출액의 평균금액 <table border="1" style="width: 100%; text-align: center;"> <tr> <td>직전3년</td> <td>직전2년</td> <td>직전1년</td> <td>평균</td> </tr> <tr> <td>0.0 억원</td> <td>0.0 억원</td> <td>0.0 억원</td> <td>0.0 억원</td> </tr> </table>	직전3년	직전2년	직전1년	평균	0.0 억원	0.0 억원	0.0 억원	0.0 억원	(25) (Y) (N)
직전3년	직전2년	직전1년	평균								
0.0 억원	0.0 억원	0.0 억원	0.0 억원								

XII. 상세표

1. 연결대상 종속회사 현황(상세)

☞ 본문 위치로 이동

(단위 : 백만원)

상호	설립일	주소	주요사업	최근사업연도말 자산총액	지배관계 근거	주요종속 회사 여부
RSUPPORT K.K.	2013.12.10	2-3-3 ruo-go siodome10F Higashishimbashi, Minato-Ku Tokyo 105-0021 Japan	원격 소프트웨어 개발 및 공급	20,291	의결권의 과반수 소유 (K-IFRS 1110호)	해당
RSUPPORT (CHINA) TECHNOLOGIES Co., Ltd.	2009.12.08	2708# Building A Fanghenguoji, No.6 Futongdon Street, Chaoyang District, Beijing, China	원격 소프트웨어 개발 및 공급	381	의결권의 과반수 소유 (K-IFRS 1110호)	미해당

2. 계열회사 현황(상세)

☞ 본문 위치로 이동

(기준일 : 2025년 12월 31일)

(단위 : 사)

상장여부	회사수	기업명	법인등록번호
상장	-	-	-
		-	-
		RSUPPORT K.K.	1010401109339

상장여부	회사수	기업명	법인등록번호
비상장	2	RSUPPORT (CHINA) TECHNOLOGIES Co., Ltd.	110000450114513

3. 타법인출자 현황(상세)

☞ 본문 위치로 이동

(기준일 : 2025년 12월 31일)

(단위 : 백만원, 주, %)

법인명	상장여부	최초취득일자	출자목적	최초취득금액	기초잔액			증가(감소)			기말잔액			최근사업연도 재무현황	
					수량	지분율	장부가액	취득(처분)		평가손익	수량	지분율	장부가액	총자산	당기순이익
								수량	금액						
Rsupport KK	비상장	2012.12.10	경영참가	510	4,950	99.00	505	-	-	-	4,950	99.00	505	20,291	222
Rsupport (China) Technologies	비상장	2009.12.08	경영참가	115	-	100.00	-	-	-	-	-	100.00	-	381	-294
Orangeone Corporation	비상장	2006.11.28	단순투자	71	900	5.06	168	-	-	21	900	5.06	189	17,208	567
위너스자산운용(주)	비상장	2017.03.28	단순투자	1,500	164,853	28.30	-	-	-	-	164,853	28.30	-	254	-5,251
(주)올림플래닛	비상장	2021.11.08	단순투자	1,000	232,310	2.37	936	-	-	-388	232,310	2.37	548	14,724	-3,498
합계					403,013	-	1,609	-	-	-367	403,013	-	1,242	52,858	-8,254

【 전문가의 확인 】

1. 전문가의 확인

해당없음

2. 전문가와의 이해관계

해당없음